

नमुना २२७ ए ए फॉर्म


पहा नियम २५३ (क), २५४ (क)(३), २५४ (क)(८), २५५(१)

— मोटार वाहन अपघात संबंधीत अहवाल —

- १) पोलीस ठाण्याचे नाव :— वरोरा, जि. चंद्रपूर.
- २) अपघात व कलम :— ४६३/२० कलम २७९, ३०४ (अ) भादवि
- ३) अपघाताची जागा, तारीख व वेळ :— मौजा मांगली समोर चंद्रपुर ते नागपुर हायवे रोडवर.
दिनांक २१/०६/२०२० चे १४/१५ वा. दरम्यान
- ४) मयत/जखमी अपघातग्रस्ताचे नाव :— १) सुनिल कुमार रामस्वरूप अग्रवाल, रा. चंद्रपुर
२) दशरथ बाबुलाल पट्टे, रा. गुरुद्वारा रोड, चंद्रपुर
३) सिद्धेश पंढरीनाथ प्रभुसाळगावकर, रा. सावंतवाडी जि. सिंधदुर्ग
- ५) ज्या रूग्नालयात मृतकाला किंवा जखमीला पाठवण्यात आले त्या रूग्नालयाचे नाव :— १) उपजिल्हा रूग्नालय वरोरा
- ६) संबंधीत वाहन/वाहनाचे प्रकार आर.टी.ओ क्र. :— पांढऱ्या रंगाची ERTIGA ZXi
चेसीस क्र. MBLHAW014KHH14278
इंजीन क्र. HA10ACKHH65158
गाडी क्र. MH-02/CW-7361
- ७) वाहन चालकाचे पुर्ण नाव, वय व पत्ता :— सुनिल कुमार रामस्वरूप अग्रवाल, रा. जगन्नाथबाबा मंदीर
जवळ दाताळा रोड चंद्रपुर.
- ८) अपघाताच्या दिवशी वाहन मालकाचे नाव,पत्ता :— सुनिल कुमार रामस्वरूप अग्रवाल, रा. जगन्नाथबाबा मंदीर
जवळ दाताळा रोड चंद्रपुर.
- ९) वाहनाचा विमा कंपनीचे नाव तसेच विभागीय कार्यालयाचा पत्ता :— चोलामंडलम् जनरल ईन्शुरन्स ली, चंद्रपूर
ShopNo- 15, upper ground Floor, GAI TOWER, SN-62/2,MOUZA
WADGAON, OPP RELIANCE PETROL PUMP, CHANDRAPUR,
- १०) विमा पॉलीसी क्रमांक तारीख व विम्याची कालावधी :— POLICY No./Cert. No. 3362/01691096/000/01
दि. १४/०३/२०२० ते १३/०३/२०२१ पर्यंत
- ११) केलेली कार्यवाही आणि निष्पन्न झालेली बाबी :— सदर गुन्ह्यातील मृतक चालक हा मित्रांसह नागपुर येथुन परत येत असतांना त्याचे वाहनाचा वेग जास्त असल्याने व वाहन रोड चे खाली उतरल्याने वाहनाला रोडवर आणतांना वाहनावरील ताबा सुटुन स्वतःचे व सोबत असलेल्या इतर दोन मित्रांचे मृत्युस कारणीभूत ठरला.

स्थळ :— पोस्टे वरोरा, जि. चंद्रपूर.

दिनांक :— / /२०२०


नितेश मा. चवरे
सहा. पोलीस निरीक्षक
पो.स्टे. वरोरा



N.C.R.B (एन.सी.आर.बी)
I.I.F.-1 (एकीकृत अन्वेषण फॉर्म - १)

FIRST INFORMATION REPORT

(Under Section 154 Cr.P.C.)

प्रथम खबर अहवाल
(कलम १५४ फौजदारी प्रक्रिया संहिता)

1. District (जिल्हा): चंद्रपुर

P.S.(ठाणे): बरोरा

Year (वर्ष): 2020

FIR No.(प्रथम खबर क्र.): 0463

Date and Time of FIR (प्र. ख. दिनांक आणि वेळ): 22/06/2020 00:46 बजे

2. S.No. (अ.क्र.) Acts (अधिनियम)

1 भारतीय दंड संहिता १८६०
2 भारतीय दंड संहिता १८६०

Sections (कलम)

२७९
304-A

3. (a) Occurrence of offence (गुन्हाची घटना):

1. Day(दिवस): रविवार

Time Period पहर 5
(कालावधी):

Date From (दिनांक पासून): 21/06/2020

Date To (दिनांक पर्यंत): 21/06/2020

Time From (वेळेपासून): 14:15 बजे

Time To (वेळेपर्यंत): 14:15 बजे

(b) Information received at P.S. (माहिती मिळालेले पोलीस ठाणे):

Date (दिनांक): 21/06/2020

Time (वेळ): 14:21 बजे

(c) General Diary Reference (रोजनामचा संदर्भ)

Entry No. (नोंद क्र.): 003

Date & Time (दिनांक आणि वेळ): 22/06/2020 00:46 बजे

4. Type of Information (माहितीचा प्रकार): लेखी

5. Place of Occurrence (घटनास्थळ):

1.(a) Direction and distance from P.S.(पोलीस ठाण्यापासून दिशा व अंतर): उत्तर, 16 किमी

Beat No. (बिट क्र.):

(b) Address (पत्ता): मौजा मागली समोर, चंद्रपुर ते नागपुर हायवे रोडवर, बरोरा

(c) In case, outside the limit of this Police Station, then (या पोलीस ठाण्याच्या हद्दीबाहेर असल्यास):

Name of P.S.(पोलीस ठाण्याचे नाव):

District(State) (जिल्हा(राज्य)):

6. Complainant / Informant (सक्रारदार/माहिती देणारा):

(a) Name (नाव): sandip shivalochan mishra

(b) Father's/Husband's Name(वडील / पत्नी चे

(c) Date/Year of Birth (जन्म तारीख/वर्ष): 01/04/1985 (d) Nationality (राष्ट्रीयत्व): भारत

(e) UID No. (यु.आय.डी. क्र.):

(f) Passport No.(पारपत्र क्र.):

Date of Issue (दिल्याची तारीख):

Place of Issue (दिल्याचे ठिकाण):

(g) Id details (Ration Card, Voter ID Card, Passport, UID No., Driving License, PAN)

ओळखपत्र विवरण (राशन कार्ड, मतदाता कार्ड, पासपोर्ट, यूआयडी सं., ड्राइविंग लाइसेंस, पॅन कार्ड)

S.No.(अ. Id Type (ओळखपत्राचा प्रकार)

Id Number (ओळखपत्राचा क्रमांक)

N.C.R.B (एन.सी.आर.बी)

I.I.F.-I (एकीकृत अन्वेषण फॉर्म - १)

(h) Address (पत्ता):

S.No.(अ. क्र.)	Address Type (पत्त्याचा प्रकार)	Address (पत्ता)
1	वर्तमान पत्ता	hingana road,Ganesh chowk,Nagpur,Nagpur,बरोरा चंद्रपुर, महाराष्ट्र, भारत
2	स्थायी पत्ता	hingana road,Ganesh chowk,Nagpur,Nagpur बरोरा चंद्रपुर, महाराष्ट्र, भारत

(i) Occupation (व्यवसाय):

(j) Phone number (फोन नं.):

Mobile (मोबाइल नं.):

7. Details of known/suspected/unknown accused with full particulars (माहीत असलेल्या /संशयित/अज्ञात आरोपीचा संपूर्ण पत्ता):

S.No. (अ.क्र.)	Name (नाव)	Alias (उर्फनाव)	Relative's Name (नातेवाईकाचे नाव)	Present Address (वर्तमान पत्ता)
1	सुनिल कुमार रामस्वरुप अग्रवाल			1. चंद्रपुर, चंद्रपुर, चंद्रपुर शहर, चंद्रपुर महाराष्ट्र, भारत

8. Reasons for delay in reporting by the complainant/informant (तक्रारदार/माहिती देणा-याकडून तक्रार करण्यातील विलंबाची कारणे):

9. Particulars of properties of interest (संबंधीत मालमत्तेचा तपशील):

S.No. (अ.क्र.)	Property Category (मालमत्ता वर्ग)	Property Type (मालमत्ता प्रकार)	Description (वर्णन)	Value(In Rs/-) (मुल्य (रु. मध्ये))
----------------	-----------------------------------	---------------------------------	---------------------	------------------------------------

10 Total value of property (In Rs/-)-(चोरीस गेलेल्या मालमत्तेचे एकूण मुल्य (रु. मध्ये)):

11 Inquest Report / U.D. case No., if any (इन्क्वेस्ट अहवाल/ अकस्मात मृत्यू प्रकरण क्र.,जर असल्यास):

S.No. (अ. क्र.) UIDB Number (यु.आय.डी. क्र.)

12 First Information contents (प्रथम खबर हकीकत):

चौकशी अहवाल पो. स्टे. बरोरा
दि. 21/06/2020 प्रती, मा. पोलीस निरीक्षक सा. पोस्टे बरोरा यांचे सेवेशी विषय एन एच 02 सी डब्ल्यू 7361 मारुती आर्टीका चालक सुनिल कुमार रामस्वरुप अग्रवाल रा. चंद्रपुर कलम 279, 304 (अ) भादवी गुन्हा नोट होणे बाबत चौकशी अधिकारी-- सरतपे पाउपनि सदीप मिश्रा. पोलीस स्टेशन बरोरामहोदय, सविनय सादर आहे की, आम्ही पोउपनि सदीप मिश्रा पोलीस स्टेशन बरोरा येथे आज दिनांक 21/06/2020 रोजी सकाळी 08/00 वा पासून ते 21/06/2020 सध्याकाळी 20/00 वा पर्यंत दिवसपाळी ऑफीसर म्हून कर्तव्यावर हजर असताना अंदाजे 14/15 दरम्यान मा. पोनी पोस्टे बरोरा उमेश पाटील यानी फोनव्दारे माहिती वीली की, मौजा भागली येथे गंभीर अपघात झालेला आहे. अश्या माहिती वरून आम्ही सौवत नागोशी 703 जितेंद्र, पोशी 1333 धनपाल सोबत शासकीय वाहन घेवुन घटनास्थळी रवाना झालो. घटनास्थळी जावुन बघितले असता मौजा भागली समोर चंद्रपुर ते नागपुर हायवे रोडवर येथे लोकाची गदी जमुन होती तीथे वाहन थांबवुन विचारपुस केली असता तेथे घनश्याम रामनयन यादव याने सांगितले की, सदर ठोकानी अपघात झालेला आहे. व मी पोलीस स्टेशन बरोरा पोलीस निरीक्षक याना फोन केलेला आहे. त्यावर त्यातील एक जखमी याला अम्ब्युलेन्सनी उपजिल्हा रुग्णालय बरोरा येथे उपचार कानी घेवुन गेल्याचे समजले आहे व घटनास्थळी एम एच 02 सी डब्ल्यू 7361 मारुती आर्टीका वाहन अपघात स्थीतीत चंद्रपुर कडुन नागपुर जायारे रोडच्या 10 मिटर बाजुला झाडाच्या सहारे पुर्ण पणे नुकसान होवुन उभी होती. व उत्तरेस एक व्यक्ती हा मृत अवस्थेत पडलेला होता व त्या समोर 20 मीटर अंतरावर दुसरा व्यक्ती हा मृत अवस्थेत पडलेला होता. घटनास्थळी रक्त पडलेले वीसुने येत होते. त्याचप्रमाणे रस्त्यावर टायर मार्क व वाहनाचे स्पेअर पार्ट तुटलेले वीसुने येत होते. सदर घटनास्थळावरील मृतकाची ओळख नाम 1) सुनिल कुमार रामस्वरुप अग्रवाल रा. चंद्रपुर 2) दरशर बाबुलाल पट्टे रा. गुरुव्दारा रोड चंद्रपुर अशी पटली मृतक याना पुढिल कारवाई करीता उपजिल्हा रुग्णालय बरोरा येथे पाठविण्यात आले. सदर घटनास्थळावर रीतसर पघनाना करण्यात आला. व नमुद घटनेमधील पुढील तपासाकरीता उपजिल्हा रुग्णालय बरोरा येथे पाहोयला असता यातील जखमी इसम याला सुध्या डॉक्टरानी तपासुन मृत घोषित केले आहे. सदर मृतक याची ओळख पटलीली असता सीधेश पंढरीनाथ प्रभुसालगावकर रा. सावतवाडी जिथ सीधटुंगी अस पटली. त्यावर त्याचे तीघाचेही वैदकीय अधिकारी उपजिल्हा रुग्णालय बरोरा यांचे कडुन डेथ मेमो प्राप्त करण्यात आलेला आहे व सदर अपघात बघणारे प्रत्यक्षदर्शी साक्षीदार याचे बयान नोंदविले असता त्यानी आपले बयानात सांगितले आहे की, दिनांक 21/06/2020 येळ 14/15 वा मी आपले अमन टाव्याजवळ उभा असताना नागपुर चंद्रपुर हायवे कडुन अतीवेगाने सदर एम एच 02 सी डब्ल्यू 7361 मारुती आर्टीका या चालक सुनिल कुमार रामस्वरुप अग्रवाल याने आपले वाहन चालवित आले व त्याला त्याचे वाहनाचे ताल गेल्यामुळे त्याने आपले वाहन अमन टाव्याजवळ समोरील भागात उतरले व पुन्हा आपले वाहन रस्त्यावर चढविण्याचा प्रयत्न केला असता त्याला त्याचा वाहनाचा ताल साभाळता आला नाही व त्यानी आपले वाहन रस्त्यावरून वेगाने डोंव्याडवर

चंद्रवोले व त्यानंतर रादर वाहनाने 3 ते 4 वेळा पल्टी मारून चंद्रपुर ते नागपुर जाणारे हायवे ओलाइन रस्ता पलीकडे गेलेली आहे. यातील वाहन चालक याने आपले वाहन वेगाने व निष्काळजीपणे चालविल्यामुळे रादरचा अपघात झालेला आहे. एकंदरीत घटनारथळाचे पाहणी व प्रत्यक्षदर्शी यांचे बयान व डॉक्टर यानी दीलेले लेख मेमो यांचे अवलोकन करून कोठले असाता असे दीसून येते की, यातील वाहन चालक सुनिल कुमार रामस्वरूप अग्रवाल रा. चंद्रपुर याने आपले वाहन एम एच 02 सीडब्ल्यु 7361 मारुती आर्टीका निष्काळजीपणे व बेजबाबदारीने वेगाने चालविल्यामुळे स्वताहाच्या व दशरथ बाबुलाल पट्टे रा. गुरुव्दारा रोड चंद्रपुर आणि सिध्देश पंढरीनाथ प्रभुसालगावकर रा. सावंतवाडी जि. सिध्ददुर्ग यांच्या मृत्युस कारणीभूत झालेला आहे. करीता वाहन एम एच 02 सी डब्ल्यु 7361 मारुती आर्टीका चा मृतक चालक नाणे सुनिल कुमार रामस्वरूप अग्रवाल रा. चंद्रपुर यांचे विरुध्द कलम 279, 304 (अ) भादवी अन्वये गुन्हा नोंद होणेस विनंती आहे. अश्या फीर्यादीच्या चौकशी अहवाल करून रादरचा गुन्हा नोंद करून तपासात घेतला.

13. Action Since the above information reveals commission of offence(s) u/s as mentioned at

(केलेली कारवाई: बाब क्र. 2 मध्ये नमूद केलेल्या कलमान्वये वरील अहवालावरून अपराध घडल्याचे.)

(1) Registered the case and took up the investigation: (प्रकरण नोंदविले आणि तपासाचे काम हाती घेतले):

or (किंवा)

(2) Directed (Name of I.O.) (तपास अधिका-याचे नाव): NILESH MAROTRAO CHAWARE
Rank (पद): I (Inspector)

No.(क्र.): API

to take up the Investigation (ला तपास करण्याचे अधिकार दिले) or (किंवा)

(3) Refused investigation due to (ज्या कारणामुळे तपास करण्यास नकार दिला):

or (ज्या कारणामुळे तपास करण्यास नकार दिला)

(4) Transferred to P.S. (गुन्हा दुसरीकडे पाठविला असल्यास त्या पोलीस ठाण्याचे नाव):

District (जिल्हा):

on point of jurisdiction (को क्षेत्राधिकार के कारण हस्तांतरित) .

F.I.R. read over to the complainant / informant, admitted to be correctly recorded and a copy given to the complainant / informant free of cost. (प्रथम खबर तक्रारदाराला/खबरीला वाचून दाखविली, बरोबर नोंदविली असल्याचे त्याने मान्य केले आणि तक्रारदाराला/खबरीला खबरीची प्रत मोफत दिली.)

R.O.A.C. (आर. ओ. ए. सी.)

14. Signature/Thumb impression of the complainant / informant. (तक्रारदाराची/खबर देणा-याची सही/अंप्रेशन):

15. Date and time of dispatch to the court (न्यायालयात पाठवल्याची तारीख व वेळ):

Signature of Officer in charge, Police Station (ठाणे प्रभारी अधिका-याची)

Name (नाव): UMESH NAGORAO PATIL

Rank (पद): I (Inspector)

No.(सं.): POBN62130

प्रथम खबरी दाखल अधिकारी
पोलीस स्टेशन यरोस

N.C.R.B (एन.सी.आर.बी)

I.I.F.-I (एकीकृत अन्वेषण फॉर्म - ५)

Attachment to item 7 of First Information Report (प्रथम खचरीतील मुद्दा क्र. ७ ला जोडपत्र):
Physical features, deformities and other details of the suspect/accused: (If known /
(संशयित/आरोपीचे (माहित असलेल्या/पाहिलेल्या) शारीरिक वैशिष्ट्ये, व्यंग आणि इतर तपशील))

S.No.(अ.क्र.)	Sex (लिंग)	Date/Year of Birth (जन्म)	Build (बांधा)	Height (cms.) (उंची)	Complexion (रंग)	Identification Mark(s) (ओळखीच्या खुणा)
1	2	3	4	5	6	7
1	पुरुष					चेचक के दाग: NO
Deformities/ Peculiarities	Teeth (दात)	Hair (केस)	Eyes (डोळे)	Habit(s) (सवयी)	Dress Habit(s) (पोषाखाच्या सवयी)	
8	9	10	11	12	13	
Language /Dialect (भाषा/बोलीभाषा)	Place Of (का स्थान)				Others (इतर)	
14	Burn Mark	Leucoderma Mole (तिळ) (कोड)	Scar (ब्रण)	Tattoo (गोदण)	20	
15	16	17	18	19		

These fields will be entered only if complainant/informant gives any one or more particulars about the suspect/accused.

(जर तक्रारदार/माहिती देणा-याने संशयित/आरोपीविषयी एक किंवा त्यापेक्षा अधिक तपशील दिल्यास फक्त यातील रकान्यांची नोंद घेतली जाईल.)

CRIME DETAILS FORM

गुन्ह्याच्या तपशीलाचा नमुना/घटनारथळ पंचनामा

Police Station..... Taluka..... Dist..... State.....
 पोलीस ठाणे : वरोशा तह. वरोशा जिल्हा चंद्रपुर राज्य महाराष्ट्र
 FIR/Proceeding/G.D. No..... Year..... Date.....
 पहिली खबर क्र 38 वेळ 14:31 वा वर्ष 2020 तारीख 21/6/2020

2. Act and Sections.....
 अधिनियम व कलमे ~~279, 304(a)~~ मित्ती :

3) The place of Occurrence shown by :
 घटनेचे ठिकाण दाखविणाऱ्याचे :
 Name..... Father's/Husband's Name.....
 नांव धनश्याम यादव शरामनयण
 Address.....
 पत्ता भिमन डाबा, मांगली देवते, ता. वरोशा, चंद्रपुर

4. TYPE OF CRIME (All including M.O. Crime) :

गुन्ह्याचा प्रकार (गुन्ह्याच्या सर्व पद्धतीसह) :
 (i) "Major Head..... (ii) Classification of Major (Minor Head).....
 प्रधान शीर्ष अपघात होवून मृत्यु प्रधान शीर्ष चा विभाग

(iii) Method (s)
 पध्दती
 1) वेगाने निष्काळजी पणे वाहन चालवून अपघात होवून मृत्यु
 2)
 3)

iv) "Conveyances used.....
 वापरलेली वाहन MH-02 CW-7361 आर्टिका वाहन

v) "Conveyances assumed.....
 केलेले चेपांतर केलेली यतावणी

vi) "Language salang used.....
 वापरलेली भाषा/योजी भाषा मराठी

vii) Special Feature-1
 विशेष वैशिष्टे-१

viii) Special Feature-2
 विशेष वैशिष्टे-२

" Special Feature-3
 विशेष वैशिष्टे-३

ix) Type of Place of Occurrence
 गुन्हा घडल्याचा तपशील :

x) Type of Property Involved 4 Types (Major head of the Property to be filled).....
 गुन्हा घडल्याचा तपशील :

(1) MH-02 CW-7361 आर्टिका कार (2)
 (3) MH-02 CW-7361 आर्टिका कार (4)

Particulars of the victims (attach separate sheet, if required).
 यज्ञीचा तपशील (आवश्यक असल्यास स्वतंत्र कागद जोडावा) :

Sr. No. अ. क्र.	Full Name संपूर्ण नांव	Date / Year of Birth जन्मतारीख / वर्ष	Sex लिंग	Nationality राष्ट्रीयत्व	Religion धर्म	Whether SC/ST जाती / जमाती	Occupation व्यवसाय	Address पत्ता	Injury Gnevous/ Simple दुखापत गंभीर / साधी	(11)
(1)	(2)	(3)	(4)	(5)	(6)	(7)	(8)	(9)	(10)	(11)
१)	सुनील कुमार शमरतसिंग प्रवरा	३१ वर्ष	पु	भारतीय	हिंदू	-	शिल्पकार	अगवनेवा बाबा मंदी चंद्रपुर	गंभीर मृत्यु	-
२)	दशरथ कापुवा पत्ते	३६ वर्ष	पु	भारतीय	हिंदू	-	-	गुरुद्वारा शंकरपुर चंद्रपुर	गंभीर मृत्यु	-
३)	सिद्धेश पंढरीनाथ प्रभु शालगावकर	३५ वर्ष	पु	भारतीय	हिंदू	-	६ -	सावंतवाडी, सिंधुपुर्ग,	गंभीर मृत्यु	-

6. Motive of Crime.....

गुन्ह्याचा हेतू हत्येसाठी वाहन चालवून मृत्युस कारणीभूत.

7. Details of properties Stolen/Involved (Use appropriate prescribed from (s) and attach] :
 चोरीचा/अंतर्भूत मालमत्तेचा तपशील (योग्य नमुना वापरावा व सोबत जोडावा) :

8. Description of the place of occurrence : घटनेच्या जागेचे वर्णन :

आज दिनांक ११/६/२०२० रोजी मी पोडपनि संदीप मिश्रा सोबत पोशि
 १३३३ धनपाल अ.पोलिस स्टेशन वरेश येथे दिवसपाठी डिप्टी आयुक्त कतेव्यावर
 सकाळी ८:०० ते १०:०० वा. पर्यंत कतेव्यावर असताना पोलिस निरीक्षक
 वरेश उमेश पाटील यांनी फोन व्दारे माहिती दिली की मी मांगली समोर
 वाहनाचे अपघात झालेला आहे व गंभीर जखमी आहे त्यावर शास्त्री पोलिस
 स्टेशन डायरी साना क्र.३८ वेळ १४/११ प्रमाणे मी, सोबत पोशि १३३३ धनपाल
 नापोशि ६०३ यादव, व होमगार्ड कर्मचारी होऊन शासकीय वाहन न स्वाना
 सावा चंद्रपुर नारायण हायवे वर मांगली गावा समोर १.५km अंतरावर
 काही लोकांची गट्टी जमलेली दिसली त्यामध्ये तेथे वाहन थांबवून विचारपूस
 केला असता. धनश्याम रामनयण यादव हे समोर आले व त्यांनी

माघ
दिनांक
२०१७

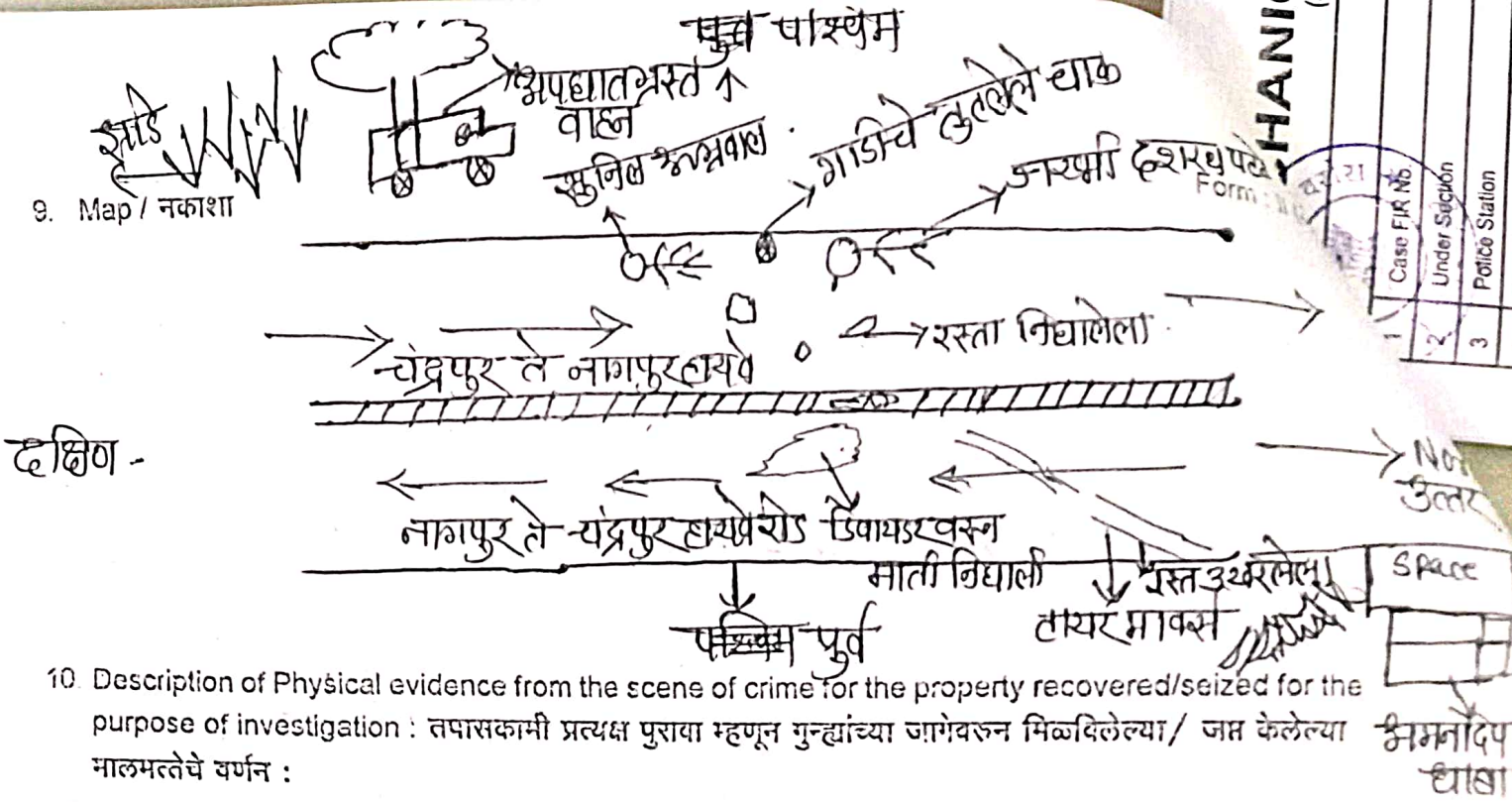
मागतेली की राच जागी अपघात झालेला आहे. त्यावर सदर घटनेचे निरीक्षण केले असता एक शिवीका वाहन त्याचा क्र. MM-02 CW 7361 असा असुण रोड पासून १० मीटर आत एका झाडाचा लागुन अपघात स्थितीत उभे असुण त्यातूनचे उजवीकडील डायक्टरचा गट चपुकुन असुण समोरिला साईट फुटलेले आहे त्याचे वाहनाचे समोरिले उजवीकडील फ्रंट बोनट हे चपुकुन असुण चाक पुणे पणे बंड झालेले आहे व पंचर झालेले आहे उजवीकडील चाक हे निघालेले दिसत असुण मागील बाजुचे चाक निघुण वाहेर पडलेले दिसत आहे. मागील बाजुची डिब्री ही पुणे पणे चपुकुली असुण गाडीतील सपुण काच हे तुटलेले आहे गाडीच्या आतमध्ये अेकानुन बघितले असता दक्षी समोरिल एअर बेग निघालेले दिसुण येत आहे. गाडी मध्ये काही प्रमाणात मास नाकाला बांधण्याचे दिसुण येत आहे सर्वत्र आतमध्ये काचाचे तुकडे पडलेले असुण गाडीचे पुणेपणे कुकसान झालेले दिसुण येत आहे. रस्त्या गाडी एका झाडाच्या आधारे उभी आहे. रस्त्याचा गाडीपासुन उत्तरेत १० मीटर अंतरावर एकमाणुस मृत अवस्थेत पडलेला असुण त्याची हालचाल बंद होती त्याचे नाव आधारे कार्ड बघुण बघितले असता त्याचे नाव सुनिल अग्रवाल असे माहित झाले त्यासमोर गाडीचे चाक तुटलेले पडलेले असुण २० मीटर अंतरावर पाहारा शर्ट व पॅन्ट घालुण एक इसम रस्त्यावर साईडला डोक्याला मार लागुन पडलेला दिसुण झाला त्याच्या डोक्याला जबर मार लागुन रक्त वाहत असुण मृत पडलेला होता. त्याच्या पुढे दिशेला रस्त्यावर रक्त पडलेले असुण गाडीतील पुक्सल तुटलेले दिसत होते. मृतक याचे पॅन्ट मधुन आधारे कार्ड मिळाले असे धनश्याम यादव याना सांगितले त्याचे नाव बघितले असता दशरथ बाफुलाल पट्टे असे दिसुण आले. त्यासमोर त्यासमोर रस्ता हा गाडीमुळे निघालेला काही भाव दिसुण झाला समोर बघितले असता पुढे कडील डीवायडर हल वॉहन धासल्याचे दिसुण येत असुण मधील माती निघुण रस्त्यावर पुण्याचे दिसत आहे व त्यासमोर बघितले असता नागपुर कडुण चंद्रपुर कडे येणारे रस्त्यावर तारार भाक्स दिसुण येत असुण रस्ता थोड्या प्रमाणात भाक्स जवळ स तुकड तुकड निशान रस्ता निघाल्याचे दिसत आहे व सदरची गाडी क्षमन धावाच्या दिशेने आल्याचे दिसत आहे. त्यावर धनश्याम याना सांगितले की अपघातात अजुन एक इसम जबर जखमी असुण त्याला अस्पुलन्सने वरोरा येथील उपजिल्हा रुग्णालय येथे पाठविल्यात असे आहे. अपघात हा नागपुर कडुण चंद्रपुर कडे जाणाऱ्या पासुन तर चंद्रपुर ते नागपुर रोड पर्यंत झालेला असल्याचे दिसुण येत आहे. यातील धनश्याम रामनयण यादव याना सपुण अपघाता बाबत विचारले असता याना सांगितले की सदरचे वाहन नागपुर कडुण चंद्रपुर कडे अतिशय वेगाने



चालवत आणले असुण क्षमन ह्याच्या समोर रस्त्याच्या खाली उतरवले व वेगाने पुन्हा समोरिल गवतातील भागातुन रस्त्यावर आणण्याचा प्रयत्न केला व पुन्हा डीवायडर कडे जावुण गाडी धडकली व ब डीवायडरला चडुन पुन्हा गाडी ही प्रते हे वेळा पसली भासण चंद्रपुर कडुण नागपुर जाणारे रोडच्या दिशेला झाडाचा जावुन याबली यातील वाहन चालकाने आपले वाहन वेगाने चालवुण रस्त्यापसुण उतरविल्या मुळे झालेले आहे सदर घटनास्थळाम्य फातो काढुण सदरचा फचनमा पचाना वाचुन बघितला ते अदिसत्या परिस्थितीचा प्रमाणे केलेला आहे

- चतुर्थ सिमा पुढील प्रमाणे -
- ० उत्तरेस - नागपुर खांबोडा रोड
 - १ पूर्वेस - लालबाजी मारगमा याचे शेेत
 - २ पश्चिमेस - बंडु पिनायक पावड याचे शेेत

9. Map / नकाशा



10. Description of Physical evidence from the scene of crime for the property recovered/seized for the purpose of investigation : तपासकामी प्रत्यक्ष पुरावा म्हणून गुन्ह्यांच्या जागेवरून मिळविलेल्या/ जप्त केलेल्या मालमत्तेचे वर्णन :

11. Date and Time of Panchnama Time
 घटनास्थळ पंचनाम्याची वेळ दिनांक 29/11/2020 वेळ 95:04 ते 96:94 पर्यंत.

12. Name of Panchas :

: पंचाची नावे

Signature of Panchas

पंचाच्या सहा

(1) ... सविप ... बालाजी ... उड्डले ... वय 80 वर्षे

Full Address ... रा. ... पिपडुवा ... त. ... वेरोरा

पत्ता ...

(2) ... राजा ... शंभवान ... उमासमाडे ... वय 89 वर्षे

Full Address ... रा. ... वेरोरा

पत्ता ...

Name and Signature of Investigation Officer

तपासी अंमलदाराची सही

Name

गांव. ... शंहीप मिश्रा

Rank

पदनाम ... पोउपनि

B. No. if any

य.न.

Date : 29/11/2020
 दिनांक :

Sub District Hospital, Warora

To,
The Police Station Officer
Police Station Warora

1) Sunil Kumar Agrawal
male / age 39 yrs - Chandrapur

2) Dashrath B. Patle male
age 40 yrs R/o Chandrapur

sir,

This is to inform you that, Shri/Smt. Sidhesh pandherinath Salgaonkar 40 yr/m R/o Sawantwadi is admitted/discharged/absconded/expired at Sub District Hospital Warora on dated 21/06/2020 at 3.00 pm. a.m./p.m. as a case of Bronchio Death (RTA) Her/His condition is fair/good/serious. Kindly arrange for his/her dying declaration.


Reg. No. :- 1368
1370

Signature :-

Designation :-

Date :- 21/06/2020


Time :- 3:30 pm.


Medical Officer
Sub-District Hospital
Warora

प्रति,
मा. वंदनाबाय आंधागरी साहेब
अपिलिखत काणालय वरेरा
विषय :- मृतक नागे ७ सुनील कुमार रामसरूप भद्रवाल वय ३९ वर्षी रा. चंद्रपूर
(२) दशरथ बाबुलाल पट्टे वय ४० वर्षी रा. सुरपुतारा गेड पु.सु चंद्रपूर (३)
धिरेंद्रा पंढरीनाथ म्हु सावगावकर वय ३८ वर्षी रा. सावगावारी नि. सिंदुर्गा
यंनि. जय ममा मिळणेवालय.

महोदय,
सधेनय सादर बोधे मी, आय दि. २१/०६/२०२० चे दुपारी २/००
३/०० वा. दरम्यान मीणा मंगली गावाजवळ काणालय ते चंद्रपूर येण्याचा आर्सेगा तडी
भपटान झाला. त्यामध्ये वरील तीन इसम गंभीर जखमी झालेले सापडे
सावगावारी अशावे यकमा आपण तपाकरून त्यांना मृत घोषित करून घ्या
त्यांचा उध मेमा मिळण्याय विनंती आहे.

Received
Ayulth
21/06/2020
Medical Officer
Sub-District Hospital
Warora

पु.सु. १००/१३३३


तपारी अधिकाारी
81148
शहाप मिश्रा
पोअपनि वंशे पररा.

इन्वेंट्री पंचनामा (मरणान्वेशन प्रतिवृत्त)

(क्रि. प्रो. कोड कलम १७४)

पोलीस ठाणे/ उप विभागीय दंडाधिकारी साहेब, वरोरा यांचे सेवेशी

पो. स्टं. वरोरा त. वरोरा मौजा :
जिल्हा चंद्रपूर (२) दिनांक :

- १) ~~अमेश देविदास डुकरे वय ३८ वर्ष~~ श. ~~बापट बगर चंद्रपूर~~
- २) ~~जगेश मनोहर डुकरे वय ३६ वर्ष~~ श. ~~जालपेठ सागा बगर चंद्रपूर~~

वरील पंचांना आज तारीख २१/०१/२०२० रोजी मी पो. उपनि. अदिप मिश्रा
पो. स्टं. वरोरा यांनी मौजा अप. जि. कन्नारसप वरोरा येथे

बोलावून कळविले की, श्री. अनुजिठ कुमार राधस्वरूप मंगुषाळ रा. ह. कु. जगन्नाथ
यांची पोलीस ठाणे वरून हो रोड अपघात मध्ये.

लिंग पुरुष मरण पावला/पावली.
सदर रिपोर्ट वरून पोलीस स्टेशन वरोरा मर्यात.

कलम १७४ जा. फौ. मधील मय्यत अनुजिठ कुमार राधस्वरूप मंगुषाळ रा. ह. कु. जगन्नाथ यांचा मर्णाचा
यांचे प्रेताचा इन्वेंट्री पंचनामा करावयाचा आहे. आपण पंच म्हणून हजर राहा म्हणाल वरून हजर झालीत व दिसल्या परिस्थितीचा
प्रेताचा इन्वेंट्री पंचनामा करण्यात आला:

सदरचे प्रेत अनुजिठ कुमार राधस्वरूप मंगुषाळ वय ३६ वर्ष श. जगन्नाथ बापा मंदीरा
मृगच्छे पत्नी श्री. सोनी अनुजिठ कुमार मंगुषाळ यांनी ओळखले. प्रेताची स्थिती खालील प्रमाणे आहे.

~~वकिठ हातुट मृगच्छे ऐन अप. जि. कन्नारसप वरोरा येथे~~
~~मच्छुरी काग. मध्ये व्यापले ठेपलेले अक्षुण मृगच्छे पुर्वेचे डोके अक्षुण~~
~~पार्श्वभूय पाप आहे दोन्ही हाथ अशिरान्या लगन अक्षुण आरळ आहे~~
~~मृगच्छे डोके मध्यात फुटलेले अक्षुण उजव्या बाजूला घाललेले प्रिमा आहे~~
~~मृगच्छे दोन्ही डोके अक्षुण लोंडू पंढ आहे. मृगच्छ्या अक्षुण~~
~~अक्षुण हाताच्या अंगठ्याजवळी कोटाळ माट लागलेले प्रिमा आहे~~
~~प अक्षुण हात कोन्ही पाकण फुटलेले आहे. उजव्या हातावर जोडणुग~~
~~S.S. मिळीले आहे. अंगठ्या कपडे केवरी अक्षुण जिच्या रंगाची~~
~~हात रि अक्षुण घातलेले अक्षुण मिळी रंगाची शोभा अक्षुण आहे~~
~~पार्श्वभूय डाव्या बाजूला घातलेले अक्षुण उजव्या बाजूला पोटाळ~~
~~घातलेले आहे. तलेन्य कोन्ही पाप अक्षुण हावा पाप~~

(०७०)

~~माझे मृत्यु घडले आहे. मृतकच्या वडिलांना मिळणाऱ्या रेंगाची~~
~~वॉरंट मिळाले जाणे पोलीस ठाण्यात मृतकचे विधे पयले~~
~~आपले दिवंगत आहे आहे लोखंडे पायाला पाळणाऱ्या रेंगाचे~~
~~कडून घेतले जाऊन, वध्या रेंगाच्या फुल पेट घेतले~~
~~आहे. शाहर मृतकचे आत्मदान - पालन - पालन कोणी~~
~~घेतला आहे. मृतक मार मृतक रक्षा मिळण आहे. सखेच~~
~~मृतकच्या वडिलांना कोणत्याही मोसव्यात वरत मिळण~~
~~आपल्या नाथी शाहर मृतक याच्या मृत्यू घपघाताने~~
~~मार लागल्याने मृत्यू पावला असावा~~



पंचाचे व माझे मत असे आहे की, ~~मृतकच्या मृत्यू घपघातामुळे~~

मृत्यु झाला असावा. तरी मरणाचे नवकी कारणाबाबत खात्री होण्यासाठी प्रेत पोलीस शिपाई ~~धनपान~~ ~~नेपात~~

ख. नं. १३३३ मध्ये वरते पांचे ताब्यात देऊन मरगोत्तर तपासणीसाठी प्रेत माननिय वैद्यकीय अधिकारी सामान्य रूपाने

~~वरते~~ यांचेकडे पोहोचविले जाऊन करणवारीता पाठविण्यात येते.

सदर इन्चवेष्ट पंचनामा आज तारीख २१/६/२०२० चे १६/०० वाजता

करून १६/३० वाजता संपविला.

पंच सहा

१) [Signature]

२) [Signature]

[Signature]
 व्हादीप मिश्रा

पो जीस स्टेशन वरते

316)1-74.400 000 Pams 14 Ivs (110000) - PA 4
B.G.D. 73/3 Date 17-12-47, and
C.R.N. and L.G.D. No. 733/33 dated, 11-12-47
Wdo Surgeon General With Govt. of Maharashtra,
Bombay, 2 Letter No, Form/1464/195711 dated 4-7-62

GM./67 c

Memorandum of a Post-Mortem examination held at SDM werola Dispensary
Hospital
on the dead body of Sunil Kumar Village Chandrapur
Ramsingh Agrawal of City
Taluka Chandrapur District Chandrapur by Dr. Ankuish C. Rathod

1. General Particulars

- 1. (a) By Whom was the corpse Scot? *प.स.र. दंडीप मिश्रा, प.स. वारोरा*
- (b) Name of Place from which sent *As per police inquest*
- (c) Distance of place from which sent *As per police inquest.*

2. By whom was the corpse brought? *पो.को. धनपाने नेम्राण व.न. 9323 मळ वारोरा*

3. By whom identified? *ड. शंकरराज फेरवराय व्हारकट व्य. 58 वर्ष र.प. वापरनाम*

4. The date hour and minute of it receipt. *21/06/2020 at 7:20 pm*

(a) The dated hour and minute of desining Post-mortem examination. *21/06/2020 at 8.00pm*

(b) The date hour and minute of ending Post-mortem examination, *21/06/2020 at 9.00pm*

5. Substance of accompaning report from police Officer or magistrate, together with the date of death if known Supposed cause of death or reason for examination *As per police inquest, to know the exact cause of death, post mortem examination is requested.*

6. If not examined at Dispensary or Hospital

Name of place where examined

(b) Distance from Dispensary or Hospital

(c) Reason, why the body was to not sent to the Dispensary or Hospital

Not applicable

II) External Examination

7. Sex apparent age race and caste

Male, age 39 yrs

Description of clothes and of ornaments on the body

White, Blue colour T shirt, Brown pants, Blue Underwear, Brown belt & steel metal clip. Black shoes & blue socks in each foot. Two white thread around Lt. wrist. Black thread around Neck & red Tawiz. T shirt and pant stained & blood.

8. Condition of the clothes Whether wet with water stained with blood or so lad with vomit or focool master

9. Special marks on the skin such as scars, tatsoning. etc. any informations qecul inrt-its or other marks of identification State of the teeth

Body is duly identified by the investigating officer

In newly born infants the length and (if possible) the weight of the hair, nails and umbilical cord its length whether placenta is attached or not, is present its size and condition

Not applicable

10. **CONDITION OF BODY**
Whether well-nourished thin or emocioted, warm or cold

Good build, well. nourished
Cold body

11. **Rigor Mortis Well Marked**
slight or absent, whether present in the whole body or part only.

Rigor marks well marked in
upper part of body and partial in
lower part of body

12. **Extent and signes of decom-
position presence post-
mortem liquidity of buttooks
joints back and thighs on
any other part Whether
bullae present and nature
of their contained luid
Condition of the euticle.**

No signs of decomposition present
post mortem lividity developed on
back, buttocks, and posterior aspect
of thighs except over pressure
points and feet

13. **Feature Whether ratuisl or
swollen, state of eyes posi-
tion of tongue nature or
fluid if any cozing from
mouth, nostrils or ear.**

Features Normal eyes closed mouth
closed Teeth closed Tongue inside
mouth, watery fluid oozing from
mouth.
→ Swollen at eye upper lid bul

14. **Condition of skin Marks of
blood etc, In suspected
drowning the presence or
absence of the cutes ans rina
to be noted.**

Dry and pale

15. Injuries to external genitals
Indication of purging

In fact, No ext injury
No purging.

16. Position of limbs Especially
of arms and of fingers in
suspected drowning the
presence or absence of
sand or earth within the
nails or on the skin of
hands and feet.

Body was in supine position
both lower and upper limbs are
extended
fingers of both hands are flexed

17. Surface wounds and injuries
Their nature position
dimensions (measured) and
directions to be accurately
stated their probable age
and causes to be noted.
It benises be present what
it the condition of the
sub cutanereus tissuee ?

- (17) {
- 1) Abrassion, size 12cm x 10cm above Lt ASL
 - 2) Abrassion, size 15cm x 3cm, Lt thigh lateral aspect
 - 3) Abrassion size 10cm x 3cm Just below inguinal no. 2
 - 4) Abrassion, size 5cm x 4cm Lt palm, dorsal aspect
 - 5) Abrassion, size 4cm x 4cm Lt- shoulder
 - 6) Abrassion, size 1.5cm x 8cm Lt- arm lateral aspect
 - 7) Abrassion, size 20cm x 10cm Rt side of chest extend to abdomen. (Axillary area)
 - 8) Abrassion, size 8cm x 3cm, Rt thigh
 - 9) Abrassion, size over Lt- side of forehead extend from zygomatic process to Temporal region
 - 10) Calceration size 6cm x 3cm, Vault. deep Lt parietal region, irregular margin
 - 11) Complete fracture of Lt thigh above knee joint
 - 12) Complete fracture of Lt forearm proximal to wrist.
 - 13) Swelling over Lt eye, upper lid. Bruise skin changes +ve
 - 14) Abrassion - Lt groin

18. Other injuries discovered by
external examination or
palpation, as fracures. etc.

- 1) Fracure Lt ribs, 2, 3, 4, 5 - on palpation
- 4) fracure - Rt. ribs, 4, 5 -

(a) Can you say definetely the
the injuries shown against
serial Nos 17 and 18 are
and morten injuries.

Yes Antimortem.

Internal Examination

19. Head

(i) Injuries under the Scalp, their nature

Under scalp haematoma present on bilateral parietal region,

(ii) Skull-Vault base describe fractures their attitudes dimensions, directions etc.

Linear fracture present over BC parietal region, horizontally placed 8cm in length.

(iii) Brain The appearance of its coverings size weight and general condition of the organ itself and any abnormality founding its examination to be carefully noted (Weight M.3 grams F. 2-75 grams)

→ Extradural Haematoma present on Rt parietal region
→ Subdural Haematoma present
→ Meninges Intact and congested
→ patchy arachnoid haemorrhage present on Rt parietal region.
→ Brain oedematous and congested

20. Thorax -

(a) Wall, ribs cartilages

Thoracic cavity contains 1 litre of blood and blood clots Lt side and 1/2 litre of blood and blood clots in Rt side.

(b) Pleura/pleura

Fracture ribs 2nd 3rd 4th 5th Lt side. Ant axilla line
Fracture ribs 4th and 5th Rt side, mid clavicular line
→ pleura Torn at places correspondingly to fracture ribs in the correspondingly intercostal muscle

(c) Larynx Trachea and Bronchi

No etc injury, Intact

→ Haemafome and pale

(d) Right Lung

} Both lungs collapse, multiple laceration at places

(e) Left Lung

(f) Pericardium

→ Intact, no etc injury, no abnormal collection in pericardium

(g) Heart with vright

Intact, no etc injury contains fluid blood and blood clots

(h) Large Vessels

Intact, no etc injury

Additional Remarks

Nil

2. Addomen

Walls	-	Inlact, no etc injury	111
Perioncum		Inlact, no etc injury	11
Cavity	-	Inlact, no etc injury	No blood or free fluid present in peritoneal cavity
Bucal Cavity teeth, tongue and pharynx	}	Inlact, no etc injury, pale	
Oesophagus		Inlact, no etc injury, pale	
Stomach and its contents	}	Inlact, contains 150 ml Semidigested food material present, No abnormal smell perceived, Mucosa, pale	
Small intestine and its contents		partly loaded w gas and feces	
Large intestine and its contents.			
Liver (with weight) and gall bladder		Inlact, no etc injury, pale	
Pancreas and Suprarenalf		Inlact, no etc injury, pale	
Spleen with weight		Inlact, no etc injury, pale	
Kidneys with weight		Inlact, no etc injury, pale	50
Bladder		Inlact, no etc injury, empty	(a)
Organs of generation		Inlact, no etc injury	(b)
Additional remarks with where possible medical Officer's deduction from the state of the contents of the stomach as to time of death and last meal.			(c)
State which viscera (if and) have been retinnation and also quote the numbers on the bottles containing the same.		Viscera Not preserved	(d)
			(e)
			(f)
			(g)
			(h)
			(i)

Spine and Spinal Cord

Inclad, 1st opened

Opinion as of the cause
probable cause of death

In my opinion, cause of death is
death due to injury to vital organs

[Signature]
बैद्यकीय अधिकारी
जम-जिल्हा हॉस्पिटल, बरोदा
जि. चंद्रपूर (म. रा.)

Date : 21/06/2020 200

[Signature]
बैद्यकीय अधिकारी
जम-जिल्हा हॉस्पिटल, बरोदा
जि. चंद्रपूर (म. रा.)

* The Spinal Cord need not be examined unless there are and indications of disease
Strychins Person or injury.

Notes : The report must be written and signed immediately after the examination Medical
Officers will at once despatch a duplicate copy to the Civil Surgeon of their district for record in
his office, Grate should be taken not to the vesecera before they have been in situation



pm No. → 65

Date → 21/06/2020 03/07/2020

8

Dispensary
Place -----
Civil Hospital

SDH wazara

Date - 21/06/2020

Forwarded to the Police Sub-Inspector
for information with reference to his No. S.D. No- 38
(1421)

Police Station wazara

of 21/06/2020

2. Viscera has been preserved It may please be stated immediately whether examination
by the Chemical Analyser is necessary or to be destroyed -----

Viscera Not preserved

[Signature]
नैसर्गिक अधिकारी
Civil Surgeon of the District, District Officer
जि. चंद्रपुर (म. रा.)

Copy forwarded with compliments to the Civil Surgeon

For in formation

M. M. S. Officer

Seen and examined by the Civil Surgeon

200

Remarks of the Civil Surgeon

(if any)

Civil Surgeon

इन्चवेष्ट पंचनामा (मरणान्वेशन प्रतिवृत्त)

(क्रि. प्रो. कोड कलम १७४)



दंडाधिकारी/ उप विभागीय दंडाधिकारी साहेब, यांचे सेवेशी

वरीरा त. वरीरा गौजा : वरीरा
-पंप्रष्ट (२) दिनांक : २१/६/२०२०

- १) रमेश देविदास इंगळे वय ३८ वर्ष रा. काजळ-वाराणसी
- २) गणेश मनोहर वरकुड वय ३४ वर्ष रा. लोणपेठ हाता वाराणसी

वरील पंचांना आज तारीख २१/६/२०२० रोजी मी फा. इय. सि. संदीप मिश्रा यांनी गौजा इय. जिल्हा कलकत्ता वरील यांनी पोलीस स्टेशनला येऊन सुचना दिली की,

मरण पावला/पावली. मर्ग नं. सदर रिपोर्ट वरून पोलीस स्टेशन वरीरा

कलम १७४ जा. फौ. मधील मध्यत ४१४४ कायदाक पड वय ३८ वर्ष रा. कुकवा (१) पंप्रष्ट यांचे प्रेताचा इन्चवेष्ट पंचनामा करावयाचा आहे. आपण पंच म्हणुन हजर राहा म्हणाले वरून हजर झालोत व दिसल्या परिस्थितीचा प्रेताचा इन्चवेष्ट पंचनामा करण्यात आला. सदरचे प्रेत मधन गाव ४१४४ कायदाक पड वय ३८ वर्ष याचे असल्याचे यांनी ओळखले. प्रेताची स्थिती खालील प्रमाणे आहे.

सदर प्रेताची पाहणी ठिके असता प्रेत मध्युष्टी मध्ये रुमरुई कोठ्यावर उभारलेले आहे. जेथे उभारलेले ठेवलेले असून पाप दिसलेले आहे. दिवसभर ठेवलेले आहे. जेथे पाप पुढे रक्त निघालेले दिसले आहे. वरिष्ठे जेथे वरिष्ठे असून नाकाला रक्त निघालेले दिसले आहे. जिथे काडे पांढरे १ इंच लांब, वरिष्ठे रेषाची शर्ट काढून पांढरी रंगीत वरिष्ठे, मध्या रंगाची कंस्ट थिच (१०५५५५) पुंनचिरी घातलेली असून पुंनचिरी काढून ठेवलेले पतन दिसले आहे. जिथे हात काढून असून उजवे हात काढून पाहण्या हिच्या रंगाचा धागा वर हें ठेवलेले असून उजवा हात काढून हातीसमंगल आहे. वरिष्ठे पाप साधून असून पापाने वरिष्ठे काढून घेतलेले दिसले आहे. कांघट पाहिलेले असता जेव्हाही मीमलात वरिष्ठे शरीराचा किंवा हात हिचालेले दिसले जाईत. (२१/६/२०)

मृत्यु झाल्याची पाहणी केली असून (२) शोधून आले. ह्यादीन माली मृत
होण्याचा जखर काट लागल्याने मरणाक कारण होऊन ह्या माली
कडून घेतले आहे.



पंचाचे व माझे मत असे आहे की, सदर इन्चोर्च मृत्यु झाल्याची

मृत्यु झाला असावा. तरी मरणाचे नवकी कारणबाबत खात्री होण्यासाठी प्रेत पोलीस शिपाई प. २०० द. १५५

शिपाई क. २. १३३३ यांचे ताब्यात देऊन मर गोत्तर तपासणीसाठी प्रेत माननीय वैद्यकीय अधिकारी सामान्य रूपे

वा. ११ यांचेकडे पोहोचविले जाण्याकरीता पाठविण्यात येते.

सदर इन्चोर्च पंचनामा आज तारीख २०/११/२०२० चे १८:३० वाजता

करून १९:०० वाजता संपविला.

पंच सहा

१)

R. P. ...

२)

...

...
इन्चोर्च मिश्रा

पोलीस स्टेशन ... पोलीस उपनिरीक्षक

मृता व्यक्तीच्या निवारणेबाबत दिव्या पाठविलेल्या मरणासंदर्भात पोलीस अहवाल
Police Report to be forwarded to the Civil Surgeon with Dead Bodies
for the Post Mortem Examination

प्रश्न
Question

उत्तर
Answer

1. मृत व्यक्तीचे नांव
1. Name of deceased *वसुधा व. लक्ष्मण*
2. वय
2. Age *३५ वर्ष*
3. विवाहीत, अविवाहीत, विधवा किंवा विधुर
3. Marriage, Single, Widow or Widower *विवाहीत*
4. मृत्यूचा दिनांक व वेळ (सारा)
4. Date of hour of death *२३/१२/२०२० १५:००*
5. प्रेत सापडलेल्या वेळची त्याची अवस्था स्थिती भोवतालची परिस्थिती आणि उपलब्ध असलेल्या मारहाणीच्या खुणा स्वताचे डग किंवा चांती बरोबर पडलेले पदार्थ याचा तपशिल द्यावा.
5. Described condition of body when found position surroundings and any mark of violence bloated rigor vomited matters which may have exists.
6. अहवाल पाठविणाऱ्या अधिकाऱ्यांनी प्रेत पाहिल्याची दिनांक व (सारा)
6. Day any hour on which the body was seen by the Officer marking the report. *२३/१२/२०२०*
7. प्रेत सापडले त्यावेळी थंड होते की गरम.
7. Was the body cold or warm when found ? *थंड*
8. मृत व्यक्तींना अलीकडे काही आजार झाला होता की काय ? असल्यास कोणता ?
8. Had the decease suffered from recent illness ? If so, what ? State duration and describe the illness as for as known.
9. मृत व्यक्तीला कोणत्याही प्रकारचा अपघात दुखःपत किंवा मारहाण झाली होती काय ?
9. Had the decease suffered from recent illness ? Violence of any kind ?
10. कपडे, हत्यार, व ती बरोबर पडलेले पदार्थ किंवा इतर वस्तु पाठविलेल्या असल्यास तसे का केले व त्याचा प्रकरणाशी काय संबंध आहे ते लिहावे.
10. If clothes weapons, vomped matter or Other trinkle are forwarded state why this is done and what matter in the bear to the case

११. मृत्यु नैसर्गिक कारण, अपघात, आत्महत्या किंवा यापैकी कशापुढे घडला असे वाटते काही संशय असल्यास ते थोडक्यात स्वरुपाने नमूद करा व कारणे सा. शुद्धी करायची

11. Is death supposed to have been due to have cause accident suicide or homicide ? State briefly and plainly and suspicion that may exit and why ?

१२. विषप्रयोग केल्याचा संशय आहे काय ? असल्यास विशिष्ट विषाचा यापर केला असे वाटते काय ? मृत व्यक्ती जिवंत असतांना विषाचा झाल्याची लक्षणे दिसत असल्याचे कळविण्यात आले होते काय ? या विधानाबाबत मृत्यु नंतर दिसून आलेली चिन्हे नमूद करावी. नाही

12. Is the suspect on of poisoning if so, if any particular person supposed to have been employed? Mention any symptoms of poisoning which are reports to have existed during lite and any appositeness pointing to poisoning observed after death

१३. स्त्रीच्या बाबतीत, ती गरोदर असावी किंवा अलीकडे प्रसूत झाली असावी असे वाटते काय ?

13. In the case of a women. I the uapposed to be pregrant or to have been resently delivered ?

१४. गर्भपात केला किंवा गर्भपात करण्याचा प्रयत्न केला. याविषयी माहिती किंवा संशय आहे काय ? गर्भपात केलेला असल्यास गर्भ सापडला काय ?

14. Is abortion or attend abortion known or suspected and if the formet the foetus been found.

१५. ज्युरीचे निशकर्ण (असल्यास) नमूद करावे या निष्कर्षाबाबत त्यांना काही कारणे दिली असल्यास त्याचा निर्देश करावा.

15. State the fincing of the (if any) and mention any reasons they may have of the thear finding.

१६. शेर वरील प्रश्नास समाविष्ट न झालेला परंतु पोलीस अधिकाऱ्याच्या मते जिल्हा शल्यचिकित्साला मृत्युच्या कारणाविषयी आपले मत द्याव्यास सहाय्यभूत होण्याचा संभव आहे. अशी कोणत्याही प्रकारचा माहितीच्या शिर्षाखाली द्यावी.

16. Under this head of the police Officer should give any information not included in the above que. 1 one which any consider likely to assiste the Civil Surgeon in formiion an opining of the couces of death.

शुद्धी करायची
म. वेदी - न. (६६३०६) मालिक - १ - नमूद करून - १५९८३५ - कारिका - य. म. १२
१५९८३५ - कारिका - य. म. १२
१५९८३५ - कारिका - य. म. १२
१५९८३५ - कारिका - य. म. १२

CIM (0-316)1-74.400 000 Pams 14 Ivs (110000) - PA 4
G.R.G.D. 73/3 Date 17-12-47, and
C.R.H. and L.G.D. No. 733/33 dated, 11-12-47
Vide Surgeon General With Govt. of Maharashtra,
Bombay, 2 Letter No, Form/1464/195711 dated 4-7-62

61

GM./67 c

Memorandum of a Post-Mortem examination held at SDH Warora Dispensary
on the dead body of Dashrath Baburao Village Patte Hospital
of Patte City Chandrapur

Taluka Chandrapur District Chandrapur by JV S-D-Credam

1. General Particulars

- 1. (a) By Whom was the corpse
Scot? Police station Warora
M. No 463/20
- (b) Name of Place from
which sent
Distance of place from
which sent NIL

2. By whom was the corpse brought? पो. ऑ. धनपाम गेशान व. नं. 9332 पं. चरोर
मनोज प्रभु गंगवार वय 32 वर्ष रा. दाऊडी न. जामनेर

3. By whom identified? नि. भळगाव मो. नं. 9022 30 7/21
मनोज अमृत गजराव

4. The date hour and minute of it receipt. नि. चंद्रपुर मो. नं. 9823 644081
21/06/2020 @ 8:10 PM

(a) The dated hour and minute of desining Post-mortem examination. 22/06/2020 10:50 am

(b) The date hour and minute of ending Post-mortem examination. 22/06/2020 11:40 am

5. Substance of accompaning report from police Officer or magistrate, together with the date of death if known Supposed cause of death or reason for examination
AS the police inquest to know the exact cause of death, post mortem examination is requested.

6. If not examined at Dispensary or Hospital

Name of place where examined

(b) Distance from Dispensary or Hospital

(c) Reason, why the body was not sent to the Dispensary or Hospital

Not applicable

II) External Examination

7. Sex apparent age race and caste

56 y/m

Description of clothes and of ornaments on the body

White shirt & white shawl banyan Black Belt. Black pant & brown Panty. Body naked while examined

8. Condition of the clothes Whether wet with water stained with blood or soiled with vomit or faecal matter

Not applicable

9. Special marks on the skin such as scars, tattooing, etc. any informations peculiar marks or other marks of identification State of the teeth

Body duly identified in the investigating officer table checked and verified

In newly born infants the length and (if possible) the weight of the hair, nails and umbilical cord its length whether placenta is attached or not, is present its size and condition

NOT APPLICABLE

10. **CONDITION OF BODY**
Whether well-nourished thin or emocioted, warm or cold
- well built nourished nearly cold body.
11. **Rigor Mortis Well Marked**
slight or absent, whether present in the whole body or part only.
- Rigor mortis is well marked on upper limb.
12. **Extent and signes of decom-
position presence post-
mortem liquidity of buttocks
joins back and thighs on
any other part Whether
bullae present and nature
of their contained luid
Condition of the euticle.**
- NO sign of decomposition.
post mortem undely developed
on back. Bullae on
posterior aspect of thigh.
13. **Feature Whether ratuisl or
swollen, state of eyes posi-
tion of tongue nature or
fluid if any cozing from
mouth, nostrils or ear.**
- Features - natural
eyes - partly opened
mouth - partly opened
tongue - with normal cavity
NO COZING from mouth, nos
and ears
14. **Condition of skin Marks of
blood etc, In suspected
drowning the presence or
absence of the cutes ans rina
to be noted.**
- Dry skin

15. Injuries to external genitals
Indention of purging

Intact no injury
No purging

16. Position of limbs Especially
of arms and of fingers in
suspected drowning the
presence or absence of
sand or earth within the
nails or on the skin of
hands and feet.

Body is supine position
and all limbs & fingers

17. Surface wounds and injuries
Their nature position
dimensions (measured) and
directions to be accurately
stated their probable age
and causes to be noted.
It benises be present what
it the condition of the
sub cutaneous tissue ?

(1) # of nasal bone
depressed nasal bone

(2) Occipital-parietal bone
fracture is dacerated. cau
contusion men. 8 x 1.5 cm.
and 3-2 cm deep injury.

(N.A. When injuries are
numerous and cannot be
mentioned within the space
available they should be
mentioned on a separate
paper which should be
signed)

18. Other injuries discovered by
external examination or
palpation, as fracures. etc.

fracture of nasal bone--

(a) Can you say definetely the
the injuries shown against
serial Nos 17 and 18 are
and morten injuries.

not applicable -

Internal Examination

19. Head

(i) Injuries under the Scalp, their nature

Under scalp haematoma present over Occipito parietal area

(ii) Skull-Vault base describe fractures their sites dimensions, directions etc.

Depressed fracture - Occipito-parietal bone

(iii) Brain The appearance of its coverings size weight and general condition of the organ itself and any abnormality found on its examination to be carefully noted (Weight M. 3 grams F. 2-75 grams)

Subdural haemorrhage present over all over part of cerebellum. Pachy subarachnoid hemorrhage present over cerebellum

Brain matter - congested oedematous

20. Thorax -

(a) Wall, ribs cartilages

Intact. no injury

(b) Pleura

Intact, no injury, no blood or free fluid in pleural cavity.

(c) Larynx Trachea and Bronchi

(d) Right Lung -

(e) Left Lung -

Intact, no injury, congested

(f) Pericardium -

Intact, no injury, no abnormal collection in pericardium

(g) Heart with vessels

Intact, no injury

(h) Large Vessels

Additional Remarks

- NIL

2. Addomen

Walls -

Peritoneum -

Cavity -

Bucal Cavity teeth, tongue and pharynx

Oesophagus -

Stomach and its contents
Small intestine and its contents

Large intestine and its contents.

Liver (with weight) and gall bladder

Pancreas and Suprarenals

Spleen with weight

Kidneys with weight

Bladder -

Organs of generation

Additional remarks with where possible medical Officer's deduction from the state of the contents of the stomach as to time of death and last meal.

State which viscera (if and) have been retinned and also quote the numbers on the bottles containing the same.

} Intact NO injury.
NO blood or free fluid in peritoneal cavity

- Intact. NO injury

Intact NO injury

- Intact. contains about 10 ml fluid

Intact. Partly loaded. c gases & feces.

- Intact. Partly loaded. c gases & feces.

} Intact. NO injury. Congested

Intact- NO injury Congested, Empty.

NIL

Viscera not preserved

Additional Remarks

Spine and Spinal Cord

Intact NO injury

Opinion as of the cause
probable cause of death

Death due to Head injury

[Faint, illegible text]

Date : 22/06/2020 200

* The Spinal Cord need not be examined unless there are and indications of Strychins Person or injury.

Notes : The report must be written and signed immediately after the examination Medical Officers will at once despatch a duplicate copy to the Civil Surgeon of their district for record in his office, Grate should be taken not to the vesecera before they have been in situation

[Signature]
(Signature)
अप-त्रिन्हा रुग्णालय, वरोरा
म.प्र. (म.प्र.)

No.

Place ----- Dispensary
Sub DUSTANU HOSPITAL MARORI
Civil Hospital ✓

Forwarded to the Police Sub-Inspector
for information with reference to his No.

-----463/20-----
of 200

2. Viscera has been preserved It may please be stated immediately whether examination
by the Chemical Analyser is necessary or to be destroyed -----

Copy forwarded with compliments to the Civil Surgeon

S. M. S. Officer
Civil Surgeon of M. M. S. Officer
बैद्यकीय अधिकारी
बप-जिल्हा रुग्णालय, वरोरा
जि. चंद्रपूर (M. M. S. Officer)

M. M. S. Officer

Seen and examined by the Civil Surgeon

200

Remarks of the Civil Surgeon

(if any)

Civil Surgeon

Form No - 66

State Government, Bombay
Department of Health and Family Welfare
Mumbai
31/12/47

JP (0-316)1-74,400 000 Para 14 Pvs (110100) - PA 4
G.R.G.D. 73/3 Date: 17-12-47, and
C.R.H. and L.G.D. No. 733/33 dated, 11-12-47
Vide Surgeon General With Govt. of Maharashtra,
Bombay, 2 Letter No, Form/1454/195711 dated 4-7-52

GM.67

Memorandum of a Post-Mortem examination held at Sd/- Desai Dispensary
Sidheh Jadhav Hospital
on the dead body of Prabhu Salgaonkar Village 53, Talwar
near to City
Taluka Sawantwadi District Sindhudurg by D. Kulkarni

1. General Particulars

- 1. (a) By Whom was the corpse sent? Pr. Salgaonkar
- (b) Name of Place from which sent Pr. per police inquest
Distance of place from which sent Pr. per police inquest
- 2. By whom was the corpse brought? पो. ऑ. धगपाळ
- 3. By whom identified? डॉ. प्रमोदराव
- 4. The date hour and minute of it receipt.
(a) The dated hour and minute of desining Post-mortem examination. 21/12/47 at 8 am
(b) The date hour and minute of ending Post-mortem examination. 21/12/47 at 10-15 am
- 5. Substance of accompanying report from police Officer or magistrate, together with the date of death if known. Supposed cause of death or reason for examination. As per police inquest, to find the exact cause of death post-mortem examination is requested.

6. If not examined at Dispensary or Hospital

Name of place where examined

(b) Distance from Dispensary or Hospital

(c) Reason, why the body was to not sent to the Dispensary or Hospital

Not applicable

II) External Examination

7. Sex apparent age race and caste male, 36 yrs

Description of clothes and of ornaments on the body

Light blue Wrouse T shirt, dark blue Jeans pant Blue Underwear white Banigam, white belt black socks, white face

8. Condition of the clothes Whether wet with water stained with blood or so lad with vomit or focool master

T shirt, Banigam, Jeans pant, stained with blood, white face mask

9. Special marks on the skin such as scars, tatsoning. etc. any informations qecul inrt-its or other marks of identification State of the teeth

Body is duly identified by the investigating officer

In newly born infants the length and (if possible) the weight of the hair, nails and umbilical cord its length whether placenta is attached or not, is present its size and condition

Not applicable

10. CONDITION OF BODY
Whether well-nourished thin
or emaciated, warm or cold

over-nourished, cold body

11. Rigor Mortis Well Marked
slight or absent, whether
present in the whole body
or part only.

Rigor mortis well marked in the
whole body

12. Extent and signs of decom-
position presence post-
mortem lividity of buttocks
joints back and thighs on
any other part Whether
bullae present and nature
of their contained fluid
Condition of the cuticle.

No signs of decomposition present
post-mortem lividity developed on
backs, posterior aspects of thighs,
buttocks except over pressure
points and fixed.

13. Feature Whether ^{Natural} natural or
swollen, state of eyes posi-
tion of tongue nature or
fluid if any cozing from
mouth, nostrils or ear.

Features Natural, eyes closed
mouth closed Tongue inside mouth
oozing of blood from both ears
present.

14. Condition of skin Marks of
blood etc, In suspected
drowning the presence or
absence of the cutes ans rina
to be noted.

Dry, pale

- 15. Injuries to external genitals
Indication of purging
- 16. Position of limbs Especially of arms and of fingers in suspected drowning the presence or absence of sand or earth within the nails or on the skin of hands and feet.

Intact,
No elo injury to external genitalia,
No purging
body was in supine position
both lower limbs and upper limbs are extended
fingers are flexed (both hand)

- 17. Surface wounds and injuries Their nature position dimensions (measured) and directions to be accurately stated their probable age and causes to be noted. It benises be present what it the condition of the sub cutaneous tissue?
 - 1) Abrasion, size 15x10cm, over Rt arm
 - 2) Abrasion, size 15x4cm, Rt forearm
 - 3) Abrasion, size 4x0.2cm, Lt knee
 - 4) Abrasion, size 5x0.5cm, Rt knee
 - 5) Abrasion, size 2x0.2x0.2cm, above Rt ASD.
 - 6) Abrasion, size 22x8cm, Lt side of hand
 - 7) Abrasion, size 6x3cm, Rt thigh

- 8) fracture Lt forearm, complete, proximal, wrist.
- 9) laceration, size 3x1cm, above Lt- ASD
- 10) laceration, size 3x1cm, Lt parietal region (Vauld deep.)


- 18. Other injuries discovered by external examination or palpation, as fractures. etc.
 - (a) Can you say definetely the injuries shown against serial Nos 17 and 18 are and morten injuries.

- 1) fracture Rt arm. below shoulder
- 2) fracture Lt knee joint on palpation
- 3) fracture Lt forearm, proximal to wrist. Yes Ant mortem.

III Internal Examination

19. Head

5



(i) Injuries under the Scalp, their nature

Under scalp haematoma present over Lt parietal and occipital region

(ii) Skull-Vault - base describe fractures their attitudes dimensions, directions etc.

Diastric skull fracture sagittal suture, 10cm x 0.5cm, extended bilaterally to Lt lambdoid suture diastric, 15cm x 1cm, Lt lambdoid suture diastric, 10cm x 1cm. Fracture of base of skull present

(iii) Brain The appearance of its coverings size weight and general condition of the organ itself and any abnormality founding its examination to be carefully noted (Weight M.3 grams F. 2-75 grams)

- Extradural Hematoma present over bilateral parietal and occipital region
- Subdural Hematoma over same above region
- Meninges intact / congested
- Diffuse Arachnoid haemorrhage present over bilateral parietal and occipital region
- Brain edematous and congested

20. Thorax -

- (a) Wall, ribs cartilages - Intact, no etc injury
- (b) Pleuro pleura - Intact, no etc injury
- (c) Larynx Traches and Bronchi - Intact, no etc injury
- (d) Right Lung - } Intact, no etc injury, congested
- (e) Left Lung - }
- (f) Pericardium - Intact, no etc injury, no abnormal collection in pericardium
- (g) Heart with wright - Intact, no etc injury contains conduction and blood etc
- (h) Large Vessels - Intact, no etc injury
- Additional Remarks - Nil

2. Abdomen

Walls - Intact, no etc injury

Peritoneum - Intact, no etc injury

Cavity - Intact. No etc injury. No blood in
 Buccal Cavity teeth, tongue } free fluid present in peritoneal cavity
 and pharynx } Intact, no etc injury

Oesophagus Intact, no etc injury

Stomach and its contents } Intact containing 50 ml Semisolid
 Small intestine and its contents } food material present. No abnormal
 smell perceived

Large intestine and its contents. } partly loaded w gases and feces

Liver (with weight) and gall bladder Intact, no etc injury, congested

Pancreas and Suprarenal Intact, no etc injury, congested

Spleen with weight Intact, no etc injury, congested

Kidneys with weight Intact, no etc injury, congested

Bladder Intact, no etc injury, empty

Organs of generation Intact, no abnormality

Additional remarks with where possible medical Officer's deduction from the state of the contents of the stomach as to time of death and last meal.

- (a) Viscera not preserved
- (b) Head with weight
- (c) Fat
- (d) Kidney
- (e) Liver
- (f) Spleen
- (g) Pancreas
- (h) Gall bladder
- (i) Abdominal contents

State which viscera (if any) have been retinned and also quote the numbers on the bottles containing the same.

Head, not openedOpinion as of the cause
probable cause of death

Cause of death is "Head injury"

[Signature]
 वैद्यकीय अधिकारी
 उप-जिल्हा रुग्णालय, बरोरा
 जि. चंद्रपूर (म. रा.)

Date : 21/06/2000 200

[Signature]
 वैद्यकीय अधिकारी
 रुग्णालय, बरोरा
 जि. चंद्रपूर (म. रा.)

* The Spinal Cord need not be examined unless there are and indications of disease
 Strychins Person or injury.

Notes : The report must be written and signed immediately after the examination Medical-
 Officers will at once despatch a duplicate copy to the Civil Surgeon of their district for record in
 his office, Grate should be taken not to the vesecera before they have been in situation

200
200

8

No. pm no → 66

21/06/2020 03/07/2020


Dispensary
Place -----
Civil Hospital

SDH Walare on 21/06/2020

Forwarded to the Police Sub-Inspector Police Station Walare
for information with reference to his No. S.D. No. 38 of 21/06/2020
(T.G. 21 pm)

2. Viscera has been preserved It may please be stated immediately whether examination by the Chemical Analyser is necessary or to be destroyed -----

Viscera not preserved


चेअकीय अतिकारी
Civil Surgeon of M. M. S. Officer
जि. चंद्रपूर (म. रा.)

Copy forwarded with compliments to the Civil Surgeon

For in formation

M. M. S. Officer

Seen and examined by the Civil Surgeon

200

Remarks of the Civil Surgeon

(if any)

Civil Surgeon