

## फार्म कॉम्प A A

नियम २५३ (सी), २५४(५) (३), २५५(१) (४) ,  
मोटर वाहन अपघाता बाबतचा अहवाल

- १) पोलीस स्टेशनचे नांव :- वरोरा २) जिल्हा :- चंद्रपुर
- ३) अपराध क्रमांक/ स्टे.डा.क्र./ कलम :- १३६५/२०१७ कलम २७९, ३३७, ३३८, ३०४(अ)  
भा. द. वि. सह कलम १८४, १३४(ब) मोवाका
- ४) अपराधची तारीख/वेळ व ठिकाण :- १२/११/२०१७ चे ०६/०० ते ७/५० वाजता मौजा वेरारा  
ते चिमुर् रोड पोल फॅक्ट्री जवळ
- ५) जखमीचे/नांव व पत्ता : मृतक १) सनिल गोविंद गोटफोडे रा.शेगाव ता.वरोरा  
२) सचिन बंडुजी धाबेकर रा.शेगाव ता.वरोरा  
३) चंद्रशेखर तुळशिराम शेंडे रा.सावरी ता.चिमुर्  
जखमी:- १) राजेंद्र धर्माजी रामटेके रा.सावरी ता.चिमुर्  
२) नितेश रमेश शिंगाडे रा.सावरी ता.चिमुर्  
३) किशोर महादेव कामडी रा.शेगाव ता.वरोरा  
४) महेश सुभाष फुलकर रा.शेगाव ता.वरोरा.
- ६) त्याल/तिला ज्या दवाखान्यात :- १) उपजिल्हा रुग्णालय वरोरा  
-नेण्यात आले त्या दवाखान्याचे नांव :- २) सामान्य रुग्णालय चंद्रपुर ३) कोलसिटी हॉस्पिटल  
चंद्रपुर ४) खाजगी दवाखाना ब्रम्हपुरी
- ७) वाहनाचा क्रमांक व प्रकार :- ट्रक क एम.एच.२६ए.डी.२७८९
- ८) वाहन चालकाचे नांव व पत्ता :- शुभम प्रकाश शिंदे वय २२ वर्षे रा.४२ सिडको वसंतराव नाईक  
कॉलेज नांदेड ता.जि.नांदेड  
चालविण्याच्या वाहनाचा तपशील :- ट्रक क एम.एच.२६ ए.डी.२७८९  
- वाहन चालविण्याचा परवाना व वैधता :- एम.एच.२६२०१३००१२७९६  
- परवाना देणा-या कार्यालयाचा पत्ता :- प्रादेशिक परीवहन अधिकारी कार्यालय नांदेड
- ९) अपघात झालेल्या तारखेस असलेल्या :- प्रकाश दत्ताराम शिंदे रा.४२ सिडको वसंतराव नाईक  
कॉलेज नांदेड ता.जि.नांदेड

*[Handwritten Signature]*  
11/12

*[Handwritten Signature]*  
पोलीस उपनिरीक्षक  
आर. एस. मुत्येपोड

वाहन मालकाचे नांव व पत्ता :-

१०) अपघात झालेल्या तारखेस. वाहनाचा क्र. :- ट्रक क एम.एच.२६ ए.डी.२७८९

ज्या कंपनीचा विमा असेल त्या कंपनीचे नांव , पत्ता :- द न्यु इंडीया अश्वरुन्स कंपनी लि. सुंदरम

फायनान्स बिल्डींग दुसरा मजला २१ पॅट्टुलस रोड चेन्नई तमिळनाडु पिन.६००००२

११) विमा पॉलीसी क्रमांक / विमा प्रमाणपत्र :- ७१०५००३११७०१५०००२९१०

- क्रमांक , कवर नोट क्र. व विमा पॉलीसीची वैधता मुदत :- २६/०८/१८

१२) केलेली कार्यवाही :- चालक अटक असून तपास पूर्ण होताच दोषारोपपत्र तयार करण्याचे तजवीज ठेवण्यात येत आहे.

**FIRST INFORMATION REPORT**

Form : 1-A

पहिली खबर

(Under Section 154 Cr. P.C.)

(फौजदारी प्रक्रिया संहितेच्या कलम १५४ अन्वये)

No. 0006298

1. \* Dist. चंद्रपूर \* P.S. वशेरा \*Year 2017 \*FIR No. 1365 \*Date 12/11/17  
जिल्हा पोलीस ठाणे वर्ष पहिली खबर क्र. तारीख
2. (i) \*Act मादकी \*Sections 26E, 326, 327, 308 (अ)  
अधिनियम कलमे
- (ii) \*Act मादकी \*Sections 928, 928 (अ)  
अधिनियम कलमे
- (iii) \*Act ..... \*Sections .....  
अधिनियम कलमे
- (iv) \*Other Acts & Sections .....  
इतर अधिनियम व कलमे
3. (a) \*Occurrence of Offence : \*Day शुक्रवार \*Date from १२/११/१६ \*Date To १२/११/१६  
अपराधाची घटना तारीख पासून तारीख पर्यंत  
\*Time Period सकाळी \*Time From ०८/०० \*Time To ०६/५० वा.  
वेळेचा अवधी पासून पर्यंत
- (b) Information received at P.S. Date १२/११/१६ \*Time १२/१० वा.  
पोलीस ठाण्यावर माहिती मिळाल्याची तारीख वेळ
- (c) General Diary Reference Entry No. (s) २५/१६ \*Time १२/१० वा.  
सर्वसाधारण रोजनिशीचा संदर्भ क्रमांक वेळ
4. Type of information : अपघात \*Written / Oral : लेखी  
माहितीचा प्रकार लेखी/तोंडी
5. Place of Occurrence : (a) \* Direction and Distance from P.S. वशेरा \* ६ किमी पुर्व Beat No. आणंदवाग  
घटनेचे ठिकाण पोलीस ठाण्यापासून दिशा व अंतर गस्तक्षेत्र क्र.
- (b) \*Address: मौजा वशेरा ते चिमुर शेड पार्क फेवरी जवळ  
पत्ता
- (c) \*In case outside limit of this Police Station, then the  
या पोलीस ठाण्याच्या हद्दीच्या बाहेर असल्यास, त्या पोलीस ठाण्याचे नाव  
Name of P.S. .... Dist.: .....  
पोलीस ठाणे जिल्हा
6. Complainant /Informant :  
तक्रारदार / खबरी
- (a) Name सरफे. शमश लुसगाकर  
नाव
- (b) Father's/ Husband's Name शंकर लुसगाकर  
पित्याचे / पतीचे नाव
- (c) Date/Year of Birth : ४६ वर्ष (d) Nationality : भारतीय  
जन्म तारीख / वर्ष राष्ट्रीयत्व
- (e) Passport No. : ..... Date of Issue : ..... Place of Issue .....  
पारपत्र क्र. दिल्याची तारीख दिल्याचे ठिकाण
- (f) Occupation : जोतरी (पा. हव. वा. नं. १२४०)  
व्यवसाय
- (g) Address : पा. शे. वशेरा.  
पत्ता

नक्कल चौकशी अहवाल

पोस्टे वरोरा  
दि. १२/११/१७

प्रति,

मा.पोलिस निरीक्षक सा  
पोलिस स्टेशन वरोरा

विषय:- ट्रक क एम. एच. २६ ए. डी. २७८९ च्या चालकावर भांदवी कलम  
२७९, ३३७, ३३८, ३०४(अ) सह कलम १८४, १३४(ब) मोवाका कलमान्वये गुन्हा  
दाखल करणे बाबत.

चौकशी अधिकारी :- पोहवा. रमेश तुराणकर, ब.नं. १८४० पो. स्टे. वरोरा

महोदय

सविनय सेवेशी सादर आहे की, आम्ही रमेश तुराणकर, पो. स्टे वरोरा ब.नं. १८४० दि  
११/११/१७ चे २०/०० वाजतापासुन ते दि. १२/११/१७ चे सकाळी ०८/०० वा. पावेतो पो. स्टे  
वरोरा येथे नाईट अधिकारी म्हणुन कर्तव्यावर हजर असताना पोलिस स्टेशन च्या दुरध्वणी वर  
माहीती मिळाली की मौजा परसोडा पोल फॅक्ट्री जवळ अपघात झाला असुन त्यात काही लोक  
गंभीर जखमी झालेले आहे. अशी माहीती मिळाल्याने लागलीच स्टे. डा. नोंद क १०/१७ वेळ ७/५०  
वा अन्वये आम्ही तसेच नोपोशी दिपक / २१९० सह घटनास्थळी रवाना झालो.

आम्ही स्टाफसह घटनास्थळी जात असताना वरोरा ते चिमुर् रोडवर आनंदवन जवळील  
पोलफॅक्ट्रीजवळ पोहचलो असता तिथे लोकांची गर्दी जमलेली दिसली तसेच एक मालवाहु गाडी  
महींद्रा मॅक्सीमो क एम. एच ३४ एबी ५६२० ही अपघातग्रस्त स्थितीत पोल फॅक्ट्रीच्या दक्षिण  
दिशेला हिवराच्या झाडाला आदळल्याचे दिसुन येत होते तसेच सदर गाडीचे कॅबीनचे उजवी बाजु  
पूर्णपणे चपकलेली दिसत होती. तसेच भाजीपाला ठेवण्याचे प्लास्टीकचे कॅरेट रोडवर अस्ताव्यस्त  
स्थितीत पडलेले दिसत होते. तिथे हजर लोकाना सदर घटनेबाबत विचारपुस केली असता संजय  
रेडडी या व्यक्तीने सांगितले की महींद्रा मॅक्सीमो गाडी क एम. एच ३४ ए. बी. ५६२० या गाडीला  
ट्रक क एम एच २६ ए. डी. २७८९ च्या चालकाने समोरून धडक मारल्याने महींद्रा मॅक्सीको गाडी  
ही झाडाला आदळल्याने त्या गाडीमध्ये असलेले ७ इसम गंभीर जखमी झाले तेंव्हा त्याना  
लागलीच लोकानी उपचाराकरीता उपजिल्हा रुग्णालय वरोरा येथे पाठविले आहे. तसेच अपघात  
करणारा ट्रक क एम एच २६ ए. डी २७८९ हा पुढे काही अंतरावर उभा असुन त्याचा चालक गाडी  
तिथेच सोडुन पळुन गेला आहे. सदर घटनास्थळाची पाहणी केली असता घटनास्थळावरून अंदाजे  
५०० मी अंतरावर माता महाकाली पॉलिटेक्नीक जवळ अपघात करणारा ट्रक क एम. एच. २६ ए.  
डी २७८९ (१२ चक्का ) उभा दिसत असुन उजव्या बाजुच्या पल्ल्यावर पद्मावती असे लिहलेले  
आहे. तसेच ट्रकच्या ड्रायवर उजव्या भागाचे हेडलाईट्स फुटलेले दिसत असुन त्याच्या खालचा  
आणि वरचा तसेच साईडचा भाग चपकलेला दिसुन येत आहे. सदर घटनास्थळाचा सविस्तर पंचनामा  
तयार करण्यात आलेला आहे.

तसेच आज दि १२/११/१७ रोजी ला सकाळी ८ ते रात्री २० वाजेपावेतो डे अधिकारी म्हणुन  
कर्तव्यावर हजर असलेले पोउपनी आर. एस. मुत्येपोड पो. स्टे. वरोरा हे जखमीचे बयाण  
नोंदविण्याकरीता उपजिल्हा रुग्णालय वरोरा येथे गेले असता सदर अपघातातील जखमी नामे १)

## 7. Details of known/ suspected/ unknown accused with full particulars :

माहित असलेल्या/ संशयीत/ माहित नसलेल्या आरोपीचा संपूर्ण तपशील :

(Attach separate sheet, if necessary)

(आवश्यक असल्यास, स्वतंत्र कागद जोडावा)

No. 0006298

आरोपी : → रफक व. MH-28- A.D-267C -A

-चावठे.

## Physical features, deformities and other details of the suspect :

संशयितांची शारीरिक ठेवण, व्यंग आणि इतर तपशील :

*Sex लिंग	*Date/Year of Birth जन्मतारीख/ वर्ष	*Build बांधा	*Height in Cms. उंची (सें. मी. मध्ये)	*Complexion वर्ण	*Identification Mark(s) ओळख
(1)	(2)	(3)	(4)	(5)	(6)

*Deformities/Peculiarities व्यंग / वैशिष्ट्ये	*Teeth दात	*Hair केस	*Eye डोळे	*Habit(s) सवयी	*Dress Habits पोशाखाच्या सवयी
(7)	(8)	(9)	(10)	(11)	(12)

* Languages/Dialect भाषा / बोली भाषा	PLACE OF				
	*Burn Mark भाजल्याची खूप	*Leucoderma कोड	*Mole तील	*Scar व्रण	*Tattoo गोंदण
(13)	(14)	(15)	(16)	(17)	(18)

These fields will be entered only if complainant/informant gives any one or more particulars about the suspect. This will be used only for the purpose of preliminary retrieval to assist I. O.

जर तक्रारदार/ खबरीने संशयीत बदल वरील १ किंवा अधिक रकान्यातील माहिती दिली तरचे मरावी. तपास अधिकाऱ्याने प्राथमिक पातळीवर तपास करण्यासाठी वरील माहिती उपयोगात आणावी.

A database created will subsequently link one suspect in several cases, if any.

या अनुषंगाने तयार झालेल्या माहितीचा उपयोग संशयीताचा इतर गुन्हातील सहभाग स्पष्ट करेल.

A comprehensive and complete data on all fields will again be prepared when any accused is arrested irrespective of previous suspicion.

वरील रकान्यातील संपूर्ण माहिती ज्यावेळी संशयीतास अटक करण्यात येईल त्यावेळी पुनः तयार करावी.

सचिन बंडुजी धाबेकर वय २८ वर्षे रा शेगाव २) सुनिल गोविंद गोटेफोडे वय ४० वर्षे रा शेगाव ३) चंद्रशेखर तुळशीराम शेंडे वय २८ वर्षे रा.सावरी ता.चिमुर् यांना डॉक्टरानी तपासुन मृत घोषित केले तसेच इतर जखमी नामे १) राजेंद्र धर्माजी रामटेके वय ५५ वर्षे रा सावरी २) नितेश रमेश शिंगाडे वय ३५ वर्षे रा माकोना ३) किशोर महादेव कामडी वय ४० वर्षे रा.शेगाव ४) महेश सुभाष फुलकर वय ३३ वर्षे रा शेगाव हयांचा उपजिल्हा रुग्णालय येथे प्राथमिक उपचार करुन तेथिल डॉ.नी जखमीना पुढील उपचाराकामी जिल्हा.सा.रुग्णालय चंद्रपुर येथे रेफर केल्याने नमुद जखमी हे सध्या जिल्हा सामान्य रुग्णालय चंद्रपुर येथे उपचार घेत आहेत. नमुद जखमीचे बयाण घेण्याकरीता पोहवा अशोक आसुटकर/१८२१ यांना रवाना करण्यात आले होते.पोहवा आसुटकर यानी जखमी नितेश रमेश शिंगाडे याचे बयाण नोंदविले असुन त्याने त्याच्या बयाणात सांगितले आहे की आज दि १२/११/१७ रोजीचे सकाळी ७/०० वा च्या सुमारास सदर अपघातातील ३ मृतक व इतर जखमी हे भाजीपाल्याचा माल घेण्यासाठी शेगाव वरुन वरोरा येथे भाजीमंडी मध्ये जाण्याकरीता वरील महींद्रा मॅक्सीमो क् एम.एच ३४ एबी ५६२० ने निघाले असता अंदाजे ७/३५ वा च्या सुमारास पोल फॅक्ट्रीजवळ आल्यानंतर वरोरा कडुन येणाऱ्या ट्रकने त्यांच्या गाडीला समोरुन धडक दिल्याने त्यांची गाडी झाडावर जाउन आदळली व गाडीमध्ये असलेले ७ ही जण गंभीर जखमी झाल्याचे तो बयाणात सांगत आहे. इतर जखमी हे बयाण देण्यास फिट नसल्याचा अभिप्राय डॉक्टरानी दिलेला असल्याने त्यांचे बयाण नोंदविता आले नाही. तसेच नमुद ३ मृतक इसमांचे पी.एम.उपजिल्हा रुग्णालय वरोरा येथे करण्यात आले असुन जखमीचा इंजुरी रिपोर्ट प्राप्त करण्यात आला आहे. तसेच साक्षीदार नामे १) संजय इरुन्ना रेडडी रा.इंदीरा नगर वरोरा २) शंकर मोतीराम गजबे वय ३५ रा वडाला ता भद्रावती यांचे बयाण नोंदविण्यात आले आहे.

एकंदरीत सदर प्रकरणाच्या चौकशीत असे दिसुन येते की यातिल महींद्रा मॅक्सीमो गाडी क् एम.एच ३४ एबी ५६२० ही वर नमुद मृतक व जखमी यांना घेउन भाजीपाल्याचा माल आणण्याकरीता शेगाववरुन वरोरा येथील भाजीमंडीत जात असता आनंदवन जवळीज पोल फॅक्ट्रीजवळ वरोरा वरुन येणाऱ्या ट्रक क् एम.एच. २६ ए.डी.२७८९ च्या चालकाने त्याच्या ताब्यातील वाहन भरधाव वेगाने व निष्काळजीपणे चालवुन नमुद महींद्रा मॅक्सीमो गाडीला समोरुन धडक दिल्याने ति गाडी झाडावर जाउन आदळल्याने अपघात झाला व गाडी मध्ये बसलेले १) सचिन बंडुजी धाबेकर वय २८ वर्षे रा शेगाव २) सुनिल गोविंद गोटेफोडे वय ४० वर्षे रा शेगाव ३) चंद्रशेखर तुळशीराम शेंडे वय २८ वर्षे रा.सावरी ता.चिमुर् हे मरण पावले व १) राजेंद्र धर्माजी रामटेके वय ५५ वर्षे रा सावरी २) नितेश रमेश शिंगाडे वय ३५ वर्षे रा माकोना ३) किशोर महादेव कामडी वय ४० वर्षे रा.शेगाव ४) महेश सुभाष फुलकर वय ३३ वर्षे रा शेगाव हे गंभीर जखमी झाले आहे.

करीता अपघातास कारणीभूत असलेला ट्रक क् एम एच २६ ए.डी.२७८९ चा चालक याचे विरुध्द कारवाईकरीता माझी कायदेशीर फिर्याद आहे.

चौकशी अधिकारी  
पोहवा रमेश तुराणकर ब.नं.१८४०  
पो.स्टे वरोरा



## CRIME DETAILS FORM

गुन्ह्याच्या तपशीलाचा नमुना / घटनास्थळ पंचनामा

1) State म.हा. Dist चंद्रपुर P.S. वरीरा FIR/Proceeding /G.D.No. ----- year ----- Date १२/११/१६  
- राज्य जिल्हा पोलीस स्टेशन पहिली खबर क्र. १०/१६ वर्ष -२०१६ तारीख

2) Act and Sections भादवी कलम-३६६, ३३६, ३३८, ३०४(अ) सह कलम-१२६(६)(ब)  
- अधिनियम व कलम मी. व. का.

3) The Place of Occurrence shown by :  
घटनेचे ठिकाण दाखविणाऱ्याचे

Name रमेश तुरानकर father's/Husband's Name शंकरराव तुरानकर  
- नांव पित्याचे /पतीचे नांव

Address पो. स्टे. वरीरा

4) TYPE OF CRIME All including M.O. Crime :  
गुन्ह्याचा प्रकार (गुन्ह्याच्या सर्व पध्दतीसह)

(i) \* Major Head अपघात (ii) Classification of Major Head (Minor Head) -----  
प्रधान शीर्ष प्रधान शीर्ष चा विभाग

(iii) \* Method (a)  
पध्दती

1) स्वतंत्र लुट्याली व लुटणु भरघाव वेळाल व निष्काळजीपणे चालवून  
2) समाप्त शोणान्या व लुटणु घडणु माऊन अपघात करणे  
3) -----

(iv) \* Conveyances used -----  
वापरलेली वाहने

(v) \* Character assumed -----  
केलेले वेषांतर केलेली बतावणी सराही

(vii) \* Special Feature-1 -----  
विशेष वैशिष्ट्य. १

(viii) \* Special Feature-2 -----  
विशेष वैशिष्ट्य. २

(ix) \* Special Feature - 3 -----  
विशेष वैशिष्ट्य. ३

(x) \* Type of Place of Occurrence वरीरा ही विमुदनाबाऱ्या रोडवर, पोलीस फ्रंटली लमीर  
घटनेच्या ठिकाणाचा प्रकार वरीरा

(xi) \* Type of Property Involved 4 types (Major head of the Property to be filled)-----  
अंतर्भूत मालमत्ताचे प्रकार

1)-----2)-----  
3)-----4)-----  
5)-----6)-----  
7)-----8)-----

5) Particulars of the victims (attach separate sheet , if required):

बळीचा तपशील (आवश्यक असल्यास स्वतंत्र कागद जोडावा):



Sr N o अ. क्र.	Full Name नाव	Date year of Birth जन्म तारीख / वर्ष	Sex लिंग	Nationalit y राष्ट्रीयत्व	Religion धर्म	Whet her SC/ST जाती/ जमाती	Occupati on व्यवसाय	Address पत्ता	Injury Grirvous / Simple दुखापत गंभीर/साधी	Me साधनं हत्या
1	2	3	4	5	6	7	8	9	10	11

6) Motive of Crime -----

-- गुन्ह्याचा हेतू

7) Daitails of Properties Stolen/Involved[Use appropriate prescribed from (s) and attach];

चोरीचा अंतर्भूत मालमत्तेचा तपशील (योग्य नमुना वापरवा व सोबत जोडावा):

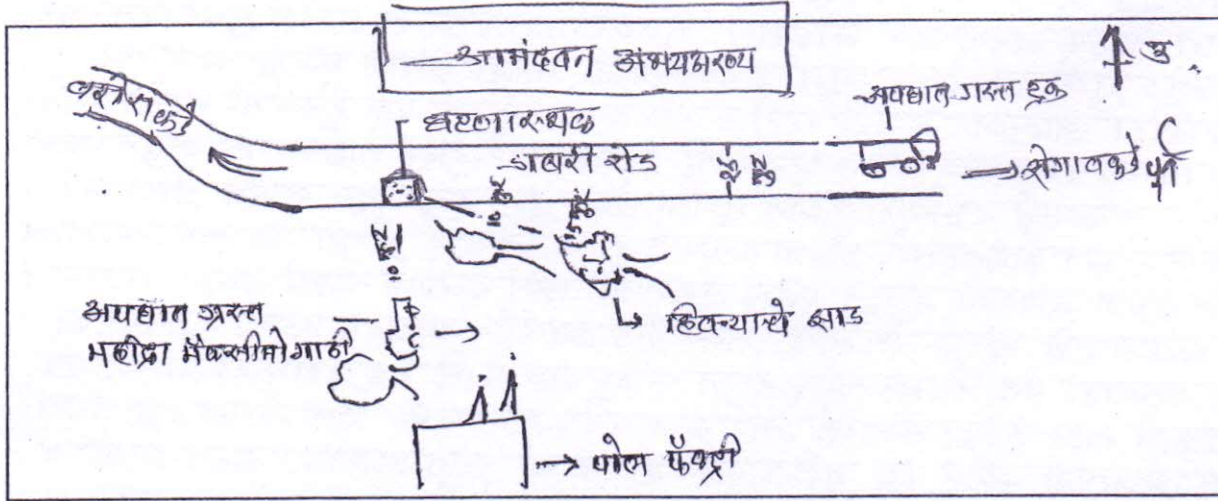
8) Description of the place of occurrence:

घटनेच्या जागेचे वर्णन :

नमुद पध्याता आम्ही पोह्या. रमेश लुनानकर व.न. ७२६० पो.स्टे.वरीरा  
नी आज दि. ११/११/१६ रोजी पो.स्टे. वरीरा येथे लीलापुन कडकिके  
की आनंदवन चौक वरीरा ले.चिमुर कडे जाणाऱ्या पोल फेंवरी जवळ  
वरीरा येथे अपघात झाल्याचे पो.स्टे.च्या फोनवर माहीली. मिळाली  
असुन खबर अपघाताचे वरणास्थळ पधनामा करणे कामी पध  
म्हणून राजर राहले खंदमाल कडकिके पुढून नमुद पधे खडमतलीका  
राजर आठमाने. आम्ही खना पो.स्टे. पो.ह्या. अडण/२००६ सह  
वरणास्थकी स्टे.डा.खान्ना क पुवाय कचे वापुवा. राणा खान्ना व  
वरणास्थकी पोह्या.न पधनामा जेला. तो पुढील प्रमाणे.



9) Map/ नकाशा :



10) Description of physical evidence from the scene of crime for the property recovered / seized for the purpose of investigation :

तपासकामी प्रत्यक्ष पुरावा म्हणुन गुन्ह्याच्या जागेवरून मिळविलेल्या / जप्त केलेल्या मालमत्तेचे वर्णन :

- १) महीद्रा मॅक्सिमो महीद्रा गाडी क्र. गम ३५ AB ३६२०, कालि. धडक दिलेल्या ठिकाणाचे रेषा.
- २) महीद्रा मॅक्सिमो महीद्रा गाडी न गम ३५ AB ३६२० वरिल साधा मुळ रेषा
- ३) धरणास्य धडक देणाऱ्या रूक गम २६ AD-२७ रूकचे खरडून काढलेला साधा रेषा.
- ४) अपघात ठेकेच्या रेषे रूकचे धडक वसलेल्या ठिकाणाचे खरडून काढलेला रेषा.
- ५) रूकने मॅक्सिमो गाडीला धडक दिलेला नंतर धरणास्य तोंड जेथेथे रूकने हिवन्याच्या झाडाला धडक वसल्याने रूकचा आणलेला रेषाचा नमुना
- ६) धरणास्य अपघात हिवन्याच्या झाडाच्या भागाच्या साधा नमुना

11) Date and Time of Panchnama

Date: १२/०७/२०१६ time: १२:३०  
दिनांक वेळ ते पर्यंत

घटनास्थळ पंचनाम्याची वेळ दिनांक

12) Name of Pachas

Signature of Panchas

पंचाची नावे व पत्ता :

पंचाच्या सहा

1) तिलेश शंकर राव गारे वय उच्चवर्ष धंदा - शासपोर्ट  
रा. कमाविण याडि वरास मो. न. वडहंडरयययय

2) रमेश किरण परवल वय उच्चवर्ष रा. भालाविण वडि  
वनीरा

Date/ दिनांक :

Name and Signature of Investigation Officer

(तपासीक अंमलदारची सही)

Name: रमेश शंकर लुरानकर

Rank: पो. हला B.NO. If any ३२४०

पदनाम व.नं.

P.M. NO. - (77)

Memorandum of a post-mortem examination held at S.D.H. Warora.

Dispensary  
Hospital

on the dead body of  
SACHIN BANDUJI DHABEKAR.

Village of R/O SHEGAON (Bk.),  
City

Taluka - WARORA

District - CHANDRAPUR.

by - Dr. A.M. SHAIKH.

पोलीस स्टेशन, वारा  
आवक / नावक 2584/17  
दि 23/11/17

I. General Particulars—

1. (a) By whom was the corpse sent? - P.S.O. Warora.

(b) Name of place from which sent. - Warora - Chimour Road, Near Anandwan, Warora.

(c) Distance of place from which sent. - 3 kms.  
(East).

2. By whom was the corpse brought? P.C. - Mangesh B. No. - 1074 of P.S. - Warora.

3. By whom identified? 1) Jitendra Bandu Dhabekar - Brother.  
2) Gangadhar Lataji Waghmare - Cousin.

~~Signature~~  
श. म. वाघमारे

4. The date, hour and minute of its receipt. - 12.11.17 at 10:10 AM.

(a) The date, hour and minute of beginning post-mortem examination. - 12.11.17 at 10:15 AM.

(b) The date, hour and minute of ending post-mortem examination. - 12.11.17 at 11:45 AM.

5. Substance of accompanying Report from Police Officer or Magistrate, together with the date of death if known. Supposed cause of death or reason, for examination. - According to P.S.O. Warora -  
Diseased died in Road Travelling Accident but Exact cause of death is not known.

158  
384/96  
si gubus

6. If not examined at Dispensary or Hospital—

- (a) Name of place where examined.
- (b) Distance from Dispensary or Hospital—
- (c) Reason why the body was not sent to the Dispensary or Hospital.

-Not applicable.

**II. External Examination—**

7. Sex, apparent age, race or caste. - Male. Apparent age. 28 years.  
- Caste. Khatri (Hindu).

Description of clothes and of ornaments on the body. - Dark sky Blue colour. Half 2 T. shirt.  
- White shawl - Banian. Black Full pant.  
- Khaki colour. Half Underwear.  
- Brown and white Beads in Red thread around (R) Wrist.  
- Red thread around Neck. Black thread around Waste.  
- White metal Ring in Index Finger of (R) Hand.

8. **Condition of the clothes—**  
Whether wet with water, stained with blood or soiled with vomit or foecal matter.

- shirt stained c Blood.  
- Banian - stained c Blood.

9. Special marks on the skin such as scars, tattooing etc., any malformations peculiarities, or other marks of identification. State of the teeth.

- A Tattoo mark on (R) forearm in Marathi as 'सवित्र' वाकर.

In newly born infants, the length and (if possible), the weight of the body to be recorded together with the state of the hair, nails and umbilical cord, its length, whether placenta is attached or not, if present, its size and condition.

- Not applicable.

10. **Condition of body—**

Whether well-nourished, thin or emaciated, warm or cold.

- Well nourished.
- Average built.
- Cold.

11. **Rigor Mortis**—Well-marked, slight or absent; whether present in the whole body or part only.

- Rigor mortis present.
- Well marked at (L) lower legs.

12. Extent and signs of decomposition, presence post-mortem lividity of buttocks, loins, back and thighs or any other part. Whether bullae present and the nature of their contained fluid. Condition of the cuticle.

- No signs of decomposition.
- Post mortem lividity present on dependent part of the body.

13. **Features**—Whether natural or swollen, state of eyes, position of tongue : nature of fluid (if any) oozing from mouth, nostrils or ears.

- Natural.
- Mouth - Half open. Teeth - Intact and clenched.
- Tongue - Inside mouth. Eyes - closed. Pupils - Dilated and fixed not reacting to light.
- Oozing of blood present from - Nostrils and mouth.
- No Oozing from - Ears.

14. **Condition of skin**—Marks of blood etc. In suspected drowning the presence or absence of cutis anserina to be noted.

- Not applicable.

15. Injuries to external genitals. - NO Injuries.  
Indication of purging. - No purging.

16. **Position of limbs**—  
Especially of arms and of fingers in suspected drowning the presence or absence of sand or earth within the nails or on the skin of hands and feet.
- Supine positions
  - Fingers of both hands are flexed.

17. **Surface wounds and injuries**—Their nature, position, dimensions (measured) and directions to be accurately stated—their probable age and causes to be noted.

1) A Deep Cut Lacerated wound present on (R) corner of forehead.  
Size -  $3\text{cm} \times 1\text{cm} \times$  Bone deep.

2) A Deep Cut Lacerated wound present on (R) parietal area of scalp.  
Size -  $10\text{cm} \times 2.5\text{cm} \times$  Bone deep.

3) # (L) Radius & Ulna - Middle shaft.

4) # (L) Humerus - Middle shaft.

If bruises be present what is the condition of the subcutaneous tissues?

5) # (R) Femur - Lower  $\frac{1}{3}$  of (R) Leg.

6) Abrasions - 2 in No. 1)  $10\text{cm} \times \frac{1}{2}\text{cm}$  2)  $6\text{cm} \times \frac{1}{2}\text{cm}$  - (R) Lateral side of Abdomen.

7) Multiple and innumerable Irregular Abrasions present on Upper part of Abdomen.

(N.B.—(When injuries are numerous and cannot be mentioned within the space available they should be mentioned on a separate paper which should be signed).

18. Other injuries discovered by external examination or palpation as fractures etc. - # (R) Temporo-Occipital bone of skull.

- (a) Can you say definitely that the injuries shown against serial Nos. 17 and 18 are ante mortem injuries? - Yes. Antemortem Injuries.

## III. Internal Examination—

## 19. Head—

- (i) Injuries under the scalp, their nature.   
 - Haematomas present under  $\textcircled{R}$  Temporo occipital Area of scalp.   
 - Size - 12cm x 4cm.
- (ii) **Skull**—Vault and base—describe fractures, their sites, dimensions, directions, etc.   
 #  $\textcircled{R}$  Temporo-Occipital bone of skull. 7.5cm x 5cm.   
 # is curve in shape.
- (iii) **Brain**—The appearance of its coverings, size, weight and general condition of the organ itself and any abnormality found in its examination to be carefully noted (weight M. 3 grams F. 2.75 grams).   
 Coverings - Intact and Normal.   
 Size - Normal.   
 Brain Substance - Blood clots present on Occipital area of B.   
 - pale.

## 20. Thorax—

- (a) Walls, ribs, cartilages   
 - Compress injuries present on chest wall. # Ribs of both sides present.   
 # 7, 8, 9 & 10th ribs of  $\textcircled{L}$  side and 8 & 9th ribs of  $\textcircled{R}$  side present.   
 - Thoracic cavity filled with blood.
- (b) Pleura - Intact and pale.
- (c) Larynx, Trachea and Bronchi.   
 Larynx - Intact & pale. Trachea - Intact & pale. Bronchi - Intact & pale.
- (d) Right Lung - Lower lobe of lung filled with blood & Multiple Laceration present. pale.
- (e) Left Lung - Lower & middle area of lung filled with blood & Multiple Laceration present.
- (f) Pericardium - Intact and pale.
- (g) Heart with weight  $\textcircled{R}$  chamber filled with blood  $\textcircled{L}$  chamber of heart empty. pale.
- (h) Large vessels - No Abnormalities present.
- (j) Additional remarks. \_\_\_\_\_



21. **Abdomen**— Multiple Innumerable Abrasions present on Upper Abdomen.  
 - Two Large Size Abrasions present on (R) Lateral Side of Abdomen.

Walls - Normal.

Peritoneum - No free fluid, no blood.

Cavity - Normal.

Buccal Cavity, teeth, tongue - Mouth - Half open. Teeth - Intact & detached.  
 and Pharynx. - Tongue - Inside mouth. Pharynx - pale.

Desophagus - No infarctions, pale.

Stomach and its contents - Approximately 450ml liquid & undigested food particles present  
 in stomach. Mucosal layer of stomach wall - pale.

Small intestine and its contents - faeces and gases present. No infarctions, pale.

Large intestine and its contents - faeces and gases present. No infarctions, pale.

Liver (with weight) and gall bladder - No infarctions, pale.

Pancreas and Suprarenals - No infarctions, pale.

Spleen with weight - No infarctions, pale.

Kidneys with weight - No infarctions, pale.

Bladder - Filled & Urine.

Organs of generations - Intact and normal.

Additional remarks with where possible, medical officer's deduction from the state of the contents of the stomach as to time of death and last meal.

- Within 4 hrs after last meal.

State which viscera (if any) have been retained for chemical examination and also quote the numbers on the bottles containing the same.

## 22. \*Spine and Spinal Cord—

- Not opened.

Opinion as to the cause  
probable cause of death.

sent

In My Opinion :->

Probable cause of death is 'shock' d  
Injury to multiple vital organs (i.e. Brain & Lungs)  
due to 'Road Travelling Accident'.

Dated 12.11.17. 200

  
(Signature)

वैद्यकीय अधिकारी  
मुंबई पोलीस, वरिष्ठ

\*The Spinal Cord need not be examined unless there are any indications of disease, Strangulation, poisoning or injury.

**Note**—The report must be written and signed immediately after the examination. Medical Officers will at once despatch a duplicate copy to the Civil Surgeon of their district for record in his office.

Great care should be taken not to cut the viscera before they have been inspected *in situ*.

No.

200

Place ~~Dispensary~~ S.D.H. Warora, 12.11.17 200  
~~Civil Hospital~~


Forwarded to the Police Sub-Inspector ..P.S.O. Warora

for information with reference to his No. 10/17


of 174 CRPC 200 OF 12.11.17

2. Viscera has been preserved. It may please be stated *Immediately* whether examination by the Chemical Analyser is necessary or it is to be destroyed.

NOT preserved

  
 Civil Surgeon or M. M. S. Officer  
 वैद्यकीय अधिकारी  
 उप-जिल्हा रुग्णालय, वरोरा  
 जि. चंद्रपूर (म. रा.)

Copy forwarded with compliments to the Civil Surgeon, Chandrapur for information.

  
 M. M. S. Officer  
 वैद्यकीय अधिकारी  
 उप-जिल्हा रुग्णालय, वरोरा  
 जि. चंद्रपूर (म. रा.)

Seen and examined by the Civil Surgeon,

on

200

Remarks of the Civil Surgeon,

(if any)

Civil Surgeon

Memorandum of a post-mortem examination held at S.D.H. Warora,

Dispensary  
Hospital

on the dead body of  
SUNIL GOVINDRAO GOTEFODE

Village of R/O SHEGAON (B.K.),  
City

Taluka WARORA,

District CHANDRAPUR, by Dr. A.M. SHAIKH.

पोलीस स्टेशन, वरोरा  
आवक/नारक 2584/7  
दि. 23/11/17

I. General Particulars—

- (a) By whom was the corpse sent? - P.S.O. Warora.
- (b) Name of place from which sent. - Warora-Chinour Road, Near Anandwan, Warora.
- (c) Distance of place from which sent. - 5kms, (Edat).
2. By whom was the corpse brought? P.C. Mangesh B.No. -107A of P.S. Warora.
3. By whom identified? 1. Govinda Rajeshwar Gotefode - Father  
2. Umesh Govinda Gotefode - Brother
4. The date, hour and minute of its receipt. - 12.11.17 at 11:45 AM.



- (a) The date, hour and minute of beginning post-mortem examination. - 12.11.17 at 11:50 AM.
- (b) The date, hour and minute of ending post-mortem examination. - 12.11.17 at 1:20 PM.

5. Substance of accompanying Report from Police Officer or Magistrate, together with the date of death if known. Supposed cause of death or reason, for examination. - According to P.S.O. Warora.  
2. Deceased died in a Road Travelling Accident.  
But exact cause of death is not known.

195  
25/11/17  
25/11/17

6. If not examined at Dispensary or Hospital—

(a) Name of place where examined.

(b) Distance from Dispensary or Hospital—

(c) Reason why the body was not sent to the Dispensary or Hospital.

-Not applicable.

## II. External Examination—

7. Sex, apparent age, race or caste. - Male. Apparent age - 40 years.  
- Caste - Mall (Hindu).

Description of clothes and of ornaments on the body. - Dark sky blue shawl - Baniyan,  
- Dark Blue - Half Underwear,  
- Light Cream colour - full shirt.  
- Blue colour - Full Jeans Pant,  
- Red thread & Green cloth Locket - around Neck.

8. **Condition of the clothes**—  
Whether wet with water, stained with blood or soiled with vomit or foecal matter. - Red thread around (RH) wrist.  
- Red thread around - Vaste.  
- Shirt stained & Blood.

9. Special marks on the skin such as scars, tattooing etc., any malformations peculiarities, or other marks of identification. State of the teeth. - A Tattoo mark on (RH) forearm as 'सुनिल गोटेके'.

In newly born infants, the length and (if possible), the weight of the body to be recorded together with the state of the hair, nails and umbilical cord, its length, whether placenta is attached or not, if present, its size and condition.

- Not applicable.

10. **Condition of body**—

Whether well-nourished, thin or emaciated, warm or cold.

- Well Nourished.
- Average Built.
- cold.

11. **Rigor Mortis**—Well-marked, slight or absent; whether present in the whole body or part only.

- Rigor mortis present.
- Well marked at (H) lower Extremities.

## 12. Extent and signs of decomposition, presence post-mortem lividity of buttocks, loins, back and thighs or any other part. Whether bullae present and the nature of their contained fluid. Condition of the cuticle.

- No signs of decomposition.
- Post mortem lividity present on dependent part of the body.

13. **Features**—Whether natural or swollen, state of eyes, position of tongue : nature of fluid (if any) oozing from mouth, nostrils or ears.

- Natural.
- Mouth - Halfopen. Teeth - intact & detached.
- Tongue - In mouth. Eyes - closed. pupils - Dilated and fir
- NOT Reacting to
- Oozing of blood present from - Both Nostrils and (R) Ear.
- No Oozing from - Mouth & Ears.

14. **Condition of skin**—Marks of blood etc. In suspected drowning the presence or absence of cutis anserina to be noted.

- Not applicable.

15. Injuries to external genitals. - No Injuries.  
Indication of purging. - No purging.

16. **Position of limbs**—  
Especially of arms and of fingers in suspected drowning the presence or absence of sand or earth within the nails or on the skin of hands and feet.
- Supine position.  
- Fingers of Both Hands are flexed.

17. **Surface wounds and injuries**—Their nature, position, dimensions (measured) and directions to be accurately stated—their probable age and causes to be noted.
- 1) Contusion on (L) corner of forehead - 3cm x 2cm.  
2) Lacerated wound on (L) Fore arm - 2cm x 1cm.  
3) # 2 Tibia & fibula - middle shaft.

If bruises be present what is the condition of the subcutaneous tissues?

(N.B.—(When injuries are numerous and cannot be mentioned within the space available they should be mentioned on a separate paper which should be signed).

18. Other injuries discovered by external examination or palpation as fractures etc. - # Frontal Bone - Including Forehead - discovered.

- (a) Can you say definitely that the injuries shown against serial Nos. 17 and 18 are ante mortem injuries?
- Yes, Antemortem Injuries.

### III. Internal Examination—

#### 19. Head—

- (i) Injuries under the scalp, - A Large Haematoma present under Occipito-Frontal Area of scalp, their nature.
- (ii) **Skull**—Vault and base - crush # of skull vault present.  
describe fractures, - Bones involving 10 # are: 2/3 Frontal Bone including forehead,  
their sites, dimensions, directions, etc. 2/2 Occipital bone,  
2/2 Both Temporal Bones.
- (iii) **Brain**—The appearance of its coverings, size, weight and general condition of the organ itself and any abnormality found in its examination to be carefully noted (weight M. 3 grams F. 2.75 grams).  
- Coverings - Intact and Normal.  
- Size - Normal.  
- Brain substance - Filled & Multiple blood clots,  
- pale.

#### 20. Thorax—

- (a) Walls, ribs, cartilages - No injuries over chest wall. No # ribs.
- (b) Pleura - Intact & pale.
- (c) Larynx, Trachea and Bronchi. Larynx - Intact & pale. Trachea - Intact & pale. Bronchi - Intact & pale.
- (d) Right Lung - No injuries, pale.
- (e) Left Lung - No injuries, pale.
- (f) Pericardium - Intact & pale.
- (g) Heart with weight - (L) chamber filled c blood (R) chamber of heart empty, pale.
- (h) Large vessels - No Abnormalities seen.
- (j) Additional remarks. —



21. **Abdomen**— No Injuries over Abdomen.

Walls — Normal.

Peritoneum — NO Free Fluid, No blood.

Cavity — Normal.

Buccal Cavity, teeth, tongue and Pharynx. — Mouth - Half open, Teeth - Intact & clenched.

Tongue - Inside mouth, pharynx - pale.

Esophagus — No Injuries, pale.

Stomach and its contents — Approximately 100ml liquid & no food particles present in stomach.  
Mucosal lining of stomach wall - pale.

Small intestine and its contents. — Gases present, No faeces, pale.

Large intestine and its contents. — Gases present, No faeces, pale.

Liver (with weight) and gall bladder. — No Injuries, pale.

Pancreas and Suprarenals — No Injuries, pale.

Spleen with weight — No Injuries, pale.

Kidneys with weight — No Injuries, pale.

Bladder — Empty.

Organs of generations — Intact & Normal.

Additional remarks with where possible, medical officer's deduction from the state of the contents of the stomach as to time of death and last meal. — more than 4 hrs after last meal.

State which viscera (if any) have been retained for chemical examination and also quote the numbers on the bottles containing the same.

22. \*Spine and Spinal Cord—

Fracture

-Not opened.

Opinion as to the cause  
probable cause of death.

20b.

IN MY OPINION :->

Probable cause of death is 'shock' due to  
'Head injury' (crush # of skull vault) probably due to 'Road  
Travelling Accident'.

Dated 12.11.17 200

  
(Signature)

वैद्यकीय अधिकारी

\*The Spinal Cord need not be examined unless there are any indications of disease, ~~Spinal cord examination, or injury.~~

**Note**—The report must be written and signed immediately after the examination. Medical Officer (Civil) once  
despatch a duplicate copy to the Civil Surgeon of their district for record in his office.

Great care should be taken not to cut the viscera before they have been inspected *in situ*.

No.

200

Place Dispensary  
Civil Hospital

S.D.H. Warora. 12.11.17,

200


Forwarded to the Police Sub-Inspector - P.S.O. Warora,

for information with reference to his No. - 10/17

of 174 CRPC ~~200~~ OF 12.11.17.

2. Viscera has been preserved. It may please be stated **Immediately** whether examination by the Chemical Analyser is necessary or it is to be destroyed.

NOT preserved.



Civil Surgeon or M. M. S. Officer

वैद्यकीय अधिकारी  
उप-निष्ठा हॉस्पिटल, वरोरा  
जि. चंद्रपुर (म. रा.)

Copy forwarded with compliments to the Civil Surgeon, chandrapur for information.



M. M. S. Officer

वैद्यकीय अधिकारी  
उप-निष्ठा हॉस्पिटल, वरोरा  
जि. चंद्रपुर (म. रा.)

Seen and examined by the Civil Surgeon,

on

200

Remarks of the Civil Surgeon,

(if any)

Civil Surgeon

PM.NO. - (79)

Memorandum of a post-mortem examination held at S.D.H. Warora,

Dispensary Hospital

on the dead body of CHANDRASHEKHAR TULSHIRAM SHENDE  
Village of R/O SAWARI (BIDKAR)  
City

Taluka - CHIMUR, District - CHANDRAPUR, by - DR. A. M. SHAIKH,

पोलीस स्टेशन, वरोरा  
आवक/नॉवक... 2584  
दि. 23/11/17

I. General Particulars—

- 1. (a) By whom was the corpse sent? - P.S.O. Warora.
- (b) Name of place from which sent. - Warora - Chimur Road, Near Anandwan, Warora.
- (c) Distance of place from which sent. - 3 kms. (East).

2. By whom was the corpse brought? - P.C. - Mangesh B. NO. - 107A of P.S. - Warora.

3. By whom identified? 1) Sameer Raoti Shende - Uncle -  
2) Ravindra Bhimrao Shende - Cousin



4. The date, hour and minute of its receipt. - 12.11.17. at 10:45 AM.

(a) The date, hour and minute of beginning post-mortem examination. - 12.11.17 at 1:30 P.M.

(b) The date, hour and minute of ending post-mortem examination. - 12.11.17. at 3:00 P.M.

148  
23/11/17  
306

5. Substance of accompanying Report from Police Officer or Magistrate, together with the date of death if known. Supposed cause of death or reason, for examination. - According to P.S.O. Warora. 2) Deceased died due to Road Travelling Accident. but Exact cause of death is not known.

6. If not examined at Dispensary or Hospital—

(a) Name of place where examined.

(b) Distance from Dispensary or Hospital—

(c) Reason why the body was not sent to the Dispensary or Hospital.

- Not applicable.

Condition of Whether well-nourished or emaciated, v

1. Rigor Mortis slight or absent present in the part only.

II. External Examination—

7. Sex, apparent age, race or caste.

Male. Apparent age - 28 years.  
Caste - Mahar (Baudha).  
- Brown Full-sweater,  
- Light sky blue colour - Full shirt.  
- Cream colour - Shallow Banian.  
- Brown colour - Half Undershirt.  
- Sky blue colour - Full Jeans Pant.

Description of clothes and of ornaments on the body.

12. Extent and position, mortem lividities, bac other parts present their condition

8. Condition of the clothes— Whether wet with water, stained with blood or soiled with vomit or foecal matter.

- Sweater stained with Blood.

9. Special marks on the skin such as scars, tattooing etc., any malformations peculiarities, or other marks of identification. State of the teeth.

- ATATTA Mark on R Fore arm in Marathi as 'अट्टा'.

13. Features or swellings, position of fluid in mouth

In newly born infants, the length and (if possible), the weight of the body to be recorded together with the state of the hair, nails and umbilical cord, its length, whether placenta is attached or not, if present, its size and condition.

- Not applicable.

14. Colour of drainage at the to

**Condition of body—**

Whether well-nourished, thin or emaciated, warm or cold.

- Well Nourished,
- Thin Built.
- cold.

1. **Rigor Mortis**—Well-marked, slight or absent; whether present in the whole body or part only.
- Rigor Mortis present.
  - Well marked at Lower Extremities and Neck.
12. Extent and signs of decomposition, presence post-mortem lividity of buttocks, loins, back and thighs or any other part. Whether bullae present and the nature of their contained fluid. Condition of the cuticle.
- No signs of decomposition.
  - Post Mortem Lividity present on dependent part of the body.
13. **Features**—Whether natural or swollen, state of eyes, position of tongue: nature of fluid (if any) oozing from mouth, nostrils or ears.
- Natural.
  - Mouth - Half open. Teeth - Intact and clean.
  - Tongue - Inside mouth. Eyes - Half open Pupils - Dilated and fixed. Not reacting to light.
  - Oozing of blood present from - Nostrils.
  - No Oozing of blood from - Mouth and Ears.
14. **Condition of skin**—Marks of blood etc. In suspected drowning the presence or absence of cutis anserina to be noted.
- Not applicable.

15. Injuries to external genitals. - NO Injuries.  
Indication of purging. - NO purging.

16. **Position of limbs**—  
Especially of arms and of fingers in suspected drowning the presence or absence of sand or earth within the nails or on the skin of hands and feet.  
- Supine position.  
- Fingers of both hands are flexed.

17. **Surface wounds and injuries**—Their nature, position, dimensions (measured) and directions to be accurately stated—their probable age and causes to be noted.  
1) Abrasion present on Middle of forehead - 5cm x 1/2 cm.  
2) Lacerated wound present on (L) Lateral side of forehead - 2cm x 1/2 cm  
3) Abrasion present on (R) Lateral side of forehead - 1cm x 1/2 cm.  
4) Lacerated wounds. 2 in NO. present on (R) Leg - 1cm x 1/2 cm muscle deep.  
5) Multiple brush abrasions present on (R) Hand - dorsal aspect - 1/2 cm x 1/2 cm.  
6) Multiple Brush Abrasions 4 in NO. present on (L) Leg.  
- 1) 4cm x 1cm.  
- 2) 2cm x 1/2 cm.  
- 3) 1cm x 1cm.  
- 4) 2.5cm x 1/2 cm.

If bruises be present what is the condition of the subcutaneous tissues ?

(N.B.—(When injuries are numerous and cannot be mentioned within the space available they should be mentioned on a separate paper which should be signed).

7) Two Abrasions present on (L) Lateral side of thigh - 1) 2cm x 2cm.  
2) 2cm x 1/2 cm.

18. Other injuries discovered by external examination or palpation as fractures etc.

(a) Can you say definitely that the injuries shown against serial Nos. 17 and 18 are ante mortem injuries ?  
- Yes, Antemortem Injuries.

### III. Internal Examination—

#### 19. Head—

- (i) Injuries under the scalp, - No Injuries under the scalp,  
their nature.
- (ii) **Skull**—Vault and base—- No Injuries.  
describe fractures, - No # skull vault.  
their sites, dimensions, directions, etc.
- (iii) **Brain**—The appearance  
of its coverings, size, - Coverings - Intact and Normal.  
weight and general - Size - Normal.  
condition of the organ - Brain Substance - few blood clots present in Brain.  
itself and any - pale.  
abnormality found in its - M. 3 grams F. 2.75  
examination to be - grams).  
carefully noted (weight  
M. 3 grams F. 2.75  
grams).

#### 20. Thorax—

- (a) Walls, ribs, cartilages - No Injuries over chest wall. No # ribs.
- (b) Pleura - Intact and pale.
- (c) Larynx, Trachea and Bronchi - Larynx - Intact & pale. Trachea - Intact & pale. Bronchi - Intact & pale.
- (d) Right Lung - No Injuries. pale.
- (e) Left Lung - No Injuries. pale.
- (f) Pericardium - Intact & pale.
- (g) Heart with weight - Both chambers of Heart Empty. pale.
- (h) Large vessels - No Abnormalities seen.
- (j) Additional remarks. →



21. **Abdomen**— NO Injuries over Abdomen.

Walls - Normal.

Peritoneum - NO free fluid, NO Blood.

Cavity - Abdominal cavity filled w/ Blood. Approximately 1.5 liter Blood present in Abdominal cavity.

Buccal Cavity, teeth, tongue - Mouth - Half open. Teeth - Intact and detached, and Pharynx.

Tongue - Inside mouth. Pharynx - pale.

Esophagus - NO Injuries. pale.

Stomach and its contents - Approximately 200ml liquid & undigested food particles present in stomach. Mucosal layer of stomach wall - pale.

Small intestine and its contents. - Faeces and Gases present. pale.

Large intestine and its contents. - Faeces and Gases present. pale.

Liver (with weight) and gall bladder. - Multiple lacerations present on lateral and anterior side of liver. Injuries look like a crush injury. pale.

Pancreas and Suprarenals - NO Injuries. pale.

Spleen with weight - NO Injuries. pale.

Kidneys with weight - NO Injuries. pale.

Bladder - Empty.

Organs of generations - Intact and Normal.

Additional remarks with where possible, medical officer's deduction from the state of the contents of the stomach as to time of death and last meal.

- Within 4 hrs after last meal.

State which viscera (if any) have been retained for chemical examination and also quote the numbers on the bottles containing the same.

-Not Opened.

Opinion as to the cause  
probable cause of death.

In My Opinion :->

Probable Cause of death is 'Haemorrhagic Shock'  
due to multiple lacerations on liver probably due to 'Road  
Travelling Accident.'

Dated 12.11.17. 200

  
(Signature)

वैद्यकीय अधिकारी  
सर्जनिक पोषणालय, वेरूर  
मि. च. म. (म. र. म.)

\*The Spinal Cord need not be examined unless there are any indications of disease, ~~specifically poisoning or injury.~~

**Note**—The report must be written and signed immediately after the examination. Medical Officer at once despatch a duplicate copy to the Civil Surgeon of their district for record in his office.

Great care should be taken not to cut the viscera before they have been inspected *in situ*.

No.

200

Place Dispensary S.D.H., Warora 12.11.17. 200  
Civil Hospital


Forwarded to the Police Sub-Inspector - P.S.O., Warora,

for information with reference to his No. - 10/17

of 174 CRPC 200 OF 12.11.17.

2. Viscera has been preserved. It may please be stated *Immediately* whether examination by the Chemical Analyser is necessary or it is to be destroyed.


- Not preserved.



Civil Surgeon or M. M. S. Officer

वैद्यकीय अधिकारी  
 उप-जिल्हा हॉस्पिटल, वरोरा  
 जि. चंद्रपूर (म. रा.)

Copy forwarded with compliments to the Civil Surgeon, Chandrapur, for information.



M. वैद्यकीय अधिकारी  
 उप-जिल्हा हॉस्पिटल, वरोरा  
 जि. चंद्रपूर (म. रा.)

Seen and examined by the Civil Surgeon,

200

on

Remarks of the Civil Surgeon,

(if any)

Civil Surgeon

इन्क्वेष्ट पंचनामा (मरणान्वेशन प्रतिकृति)

(क्रि. प्रो. कोड कलम १७४)

श्री. जि. प्र. दंडाधिकारी / उप विभागीय दंडाधिकारी साहेब, वरोरा यांचे सेवेशी

स्थ. वरोरा त. वरोरा मौजा : अपक्रिष्ण रुणात्म्य क्षेत्र

वृ. वैद्यपुर (२) दिनांक : १२/११/२०१७

व. १) रामरास अनंतरान खामनकर वय. ५५ वर्ष. रा. सावरी ती. चिभूर

२) शुनिम जिजेंद्र पंचवर्षी वय. २६ वर्ष. रा. सावरी ती. चिभूर

वरील पंचांना आज तारीख १२/११/२०१७ रोजी मी पोद्दामी आर. ए.

मुत्केपोड पो. क्षेत्र वरोरा यांनी मौजा अपक्रिष्ण रुणात्म्य वरोरा येथे

लावून कळविले की, श्री. सोमेश्वर रा. वरोरा

नी पोलीस स्टेशनला येऊन सुचना दिली की, चंद्रशेखर लुकशिराम शेडे वय. २६ वर्ष. रा. सावरी

रा. पुढुष मरण पावला/पावली. क्रि. प्र. ३-१०/१७ क्रि. ७:६०००

सदर रिपोर्ट वरून पोलीस स्टेशन वरोरा मर्तम.

वय १७४ जा. फौ. मधील मय्यत चंद्रशेखर लुकशिराम शेडे वय. २६ वर्ष. रा. सावरी

चे प्रेताचा इन्क्वेष्ट पंचनामा करावयाचा आहे. आपण पंच म्हणून हजर राहा म्हणाले वरून हजर झालोत व दिसल्या परिस्थितीचा

पंचा इन्क्वेष्ट पंचनामा करण्यात आला.

सदरचे प्रेत चंद्रशेखर लुकशिराम शेडे वय. २६ वर्ष. रा. सावरी याचे असल्याचे

समिर रावनी शेडे वय. ५० वर्ष. रा. सावरी यांनी ओळखले. प्रेताची स्थिती खालील प्रमाणे आहे.

आपली पोद्दामी आर. ए. मुत्केपोड व लुकशिराम शेडे व गाणेवळी

यांचे अपक्रिष्ण रुणात्म्य वरोरा त्रेशिण मर्तुची कामेने ह्या राहून

प्रेताची पाहणी झाली असता लुकशिराम रावनी शेडे यांनी त्यांचा पुतण्या चंद्रशेखर

शेडे यांचे व्हासनाचे मोठ्याने खासगीतरीने वेळी सदर प्रेताचा इन्क्वेष्ट पंचनामा

करावण्याचा प्रस्ताव.

सदर प्रेत मर्तुची कामेने मोठ्याने उगरेना उगे व लुकशिराम

पाम यांचे पितृव्यावाचनेने लुकशिराम लुकशिराम रावनी पाहणी झाली असता

उगरेनाचे नेम जोडे अरुणे उ उंच गोळी कासुण काण, नाठ झावून आणून

रुपाळीवर मार लागून उगरेना व्हासनाचे लुकशिराम शेडे यांचे मोठ्याने व्हासनाचे

लुकशिराम काण. असे कर्तव्य उघडे, नाठ कर्तव्य उघडे लुकशिराम शेडे

उगरेना व्हासनाचे लुकशिराम शेडे असता व्हासना काण व मार व्हासना व्हासना

लुकशिराम शेडे आहे. व्हासना व्हासना व्हासना लुकशिराम शेडे आहे.



इन्क्वेष्ट पंचनामा (मरणान्वेशन प्रतिवृत्त)

(क्रि. प्रो. कोड कलम १७४)

१. जिल्हा दंडाधिकारी/ उप विभागीय दंडाधिकारी साहेब, वरोरा यांचे सेवेशी

वरोरा

त.

वरोरा

मौजा : उधगिष्ठा कणावय वरोरा

ह.

वरोरा

(२)

दिनांक : १२/११/२०१४

१) राहुल जिशोर देवरे वय २२ वर्ष श. मामाजिमि वडि वरोरा

२) रोशन रामदास बहारे वय २६ वर्ष श. मामाजिमि वडि वरोरा

वरील पंचांना आज तारीख १२/११/२०१४ रोजी मी पोड्यणी आर. (ज. मुयेपोड

घा. से. वरोरा यांनी मौजा उधगिष्ठा कणावय वरोरा येथे

पोलावून कळविले की, श्री. सोमेश्वारे रा.

पोलीस स्टेशनला येऊन सुचना दिली की, सचिम बेडुजी घाबेकर वय २४ वर्ष

लिंग पुरुष मरण पावला/पावली.

सदर रिपोर्ट वरून पोलीस स्टेशन वरोरा

व्य. नं. १०१४ क्र. ७५० वा मर्म.

कलम १७४ जा. फौ. मधील मय्यत सचिम बेडुजी घाबेकर वय २४ वर्ष

ये प्रेताचा इन्क्वेष्ट पंचनामा करावयाचा आहे. आपण पंच म्हणुन हजर राहा म्हणाले वरून हजर झालोत व दिसल्या परिस्थितीचा ताचा इन्क्वेष्ट पंचनामा करण्यात आला.

सदरचे प्रेत सचिम बेडुजी घाबेकर वय २४ वर्ष श. शेगाव याचे असल्याचे

शेगाव वगरी वाघमारे श. मामाजिमि वडि यांनी ओळखले. प्रेताची स्थिती खालील प्रमाणे आहे.

आधी पोड्यणी आर. (ज. मुयेपोड व राहुल पंच गोक्याडिगल

उधगिष्ठा कणावय वरोरा येथील मर्त्युटी रुग्णालये वर राहुल पावले

मरणा अपघाताने मरण पावल्याचा सचिम बेडुजी घाबेकर यांचे प्रेत

याचा मौलदयाक शेगाव वाघमारे यांनी मोठ्या आतुण त्यांचे प्रेत

वध्यावर उभे उभारले व पाय रथिगेजडे वर चिमउध्यागावायेत

उभे राहुल सदर प्रेताचे इन्क्वेष्ट करण्यात आले व स्वाक्षिपुपाके

प्रेताचे निरीक्षण करीत असता केवळ केराडे व उंच मोठे वज्या बाजूवट

केवळामा कानावर मरू मातुन केराडे व उंच मोठे वज्या कपाळापरीत

मातुन वज्या वरून वरून निपुन येत आहे. तसे मधेवर उभे

उभे मधेवर वर आहे. कपाळावर डोळापातुण मामाजिमि गा. निपुण

येत आहे. मरू, नाक वारुण आहे. अथवा कानाच्या वरच्या बाजूवट



इन्चवेष्ट पंचनामा (परगान्वेशन प्रतिवृत्त)

(क्रि. प्रो. कोड.कलम १७४)

श्री. ~~जिल्हा दंडाधिकारी~~ / उप विभागीय दंडाधिकारी साहेब, वरोरा यांचे सेवेशी

प.स्ट. वरोरा त. वरोरा मौजा : अपणिल कणामग वरोरा

महला चंदपूर (२) दिनांक : १२/११/२०१७

च: १) बाजानन रामचंद्र डांगे वन. ५० वर्षी रा. शेजार ती. वरोरा.

२) यशवंत शामशान मुराणे वन. ५४ वर्षी रा. शेजार ती. वरोरा.

वरील पंचांना आज तारीख १२/११/२०१७ रोजी मी पोस्टमन आर. एस. मुल्येचोडे

पो. अ. वरोरा, यांनी मौजा अपणिल कणामग वरोरा येथे

पोलावून कळविले की, श्री. सुनील गोविंद गोरेफोडे रा. शेजार

पोलीस स्टेशनला येऊन सुचना दिली की, सुनील गोविंद गोरेफोडे वन. ५० वर्षी रा. शेजार

जंग पुरुष मरण पावला/पावली. स्थाना. ५-१०/१७ नं. ७:५०

सदर रिपोर्ट वरून पोलीस स्टेशन वरोरा मर्ग नं. ५-१०/१७ नं. ७:५०

कलम १७४ जा. फौ. मधील मध्यत सुनील गोविंद गोरेफोडे वन. ५० वर्षी रा. शेजार

यांचे प्रेताचा इन्चवेष्ट पंचनामा करावयाचा आहे. आपण पंच म्हणुन हजर राहा म्हणाले वरून हजर झालोत व दिसल्या परिस्थितीचा

पंचनामा इन्चवेष्ट पंचनामा करण्यात आला.

सदरचे प्रेत सुनील गोविंद गोरेफोडे वन. ५० वर्षी रा. शेजार याचे असल्याचे

सुनील गोविंद गोरेफोडे वन. ६५ वर्षी यांनी ओळखले. प्रेताची स्थिती खालील प्रमाणे आहे.

आधी पोस्टमन आर. एस. मुल्येचोडे गुरु पंच व पोस्टमन आर. एस. मुल्येचोडे सह

अपणिल कणामग वरोरा येथील मर्ग नं. ५-१०/१७ नं. ७:५० प्रमाणे

गोमो असला सदरचे प्रेत सुनील गोविंद गोरेफोडे याचे असल्याचे लक्षात

राखण आता सुनील गोविंद गोरेफोडे याचा असल्याचे पोस्टमन आर. एस. मुल्येचोडे

पंचनामा इन्चवेष्ट पंचनामा जिगा तो अपणिल कणामग वरोरा

सदर प्रेत मर्ग नं. ५-१०/१७ नं. ७:५० वरून उरले व दिसले व न दिसले व न दिसले व न दिसले

चिन्हाव्यापारव्येष्ट अपणिल कणामग वरोरा येथे व इतर पोस्टमन जिगा

आवुन उरले शाबुन आहे. डोळे कर्णवर उघड विसर आवुन मानावुन क

नातावुन रक्त तिघाग्याने उरुन येत आहे. रुपावर मार गावुन

खोला इवड पड्याने उरुन येत आहे. निशि वारुन, राशि पोस्टमन

उरुन येत आहे.



घाताने ठिकीसुद्धा जिणे असता उठावा घात मंगळरातुन प्रेम्बर सामान्ये  
 डिप्टुन येत आहे. उजव्या घातावर खुनिठ गोरमोडे ज्ञाने जाक गोरमोडे  
 डिप्टुन येत आहे. ल्याच घाताने मंगळरात मळ घावा बांधणीमा डिप्टुन येत  
 आहे. अद्या घातामा मंगळरा व गोरमोडे मंगळरा मार मागुन उजवप  
 सामान्ये डिप्टुन येत आहे. घोरमोडे मागुन घोट व घाताने ठिकीसुद्धा  
 जिणे असता घोट, घाती स्तळ खुसल्लाने डिप्टुन येत आहे. खाणिके  
 मळी मागुन गुणोगाची पाहणी जिणे असता जिणेवतन ज्ञानेने माई  
 खेडस सामान्ये डिप्टुन येत नथि. घाताने पाहणी जिणे असता उठावा  
 पात्र पोथरीसुद्धा प्रेम्बर सामान्ये डिप्टुन येत आहे. अद्या पात्रान्या  
 गोरमोडे मार मागणीमा डिप्टुन येत आहे.

मंगळरातुन घाताने पांढरा थडे जिणे लुग बाह्याची बघियान  
 खाणिके ठिकीसुद्धा चैम, 10.11.12 (जिणेवती) मळरपेट मासे डिप्टुन  
 मागुन गळगाने बांध रेगाचा घावा व ह्यामा थिरिया रेगाची गळी  
 मंगळरा मळी घावा डिप्टुन येत आहे. मंगळराती गोरमोडे प्रगाथे  
 गोरमोडे घावु डिप्टुन येत नथि.

पंचाचे व माझे मत असे आहे की, मंगळरातुन सामान्ये मारामुळे  
 मृत्यु झाला असावा. तरी मरणाचे नवकी कारणाबाबत खानी होण्यासाठी प्रेत पोलीस शिपाई मंगळरा / 1075  
पो. थ. वरेल यांचे ताब्यात देऊन मर गोरमोडे तपासणीसाठी प्रेत माननिय वैद्यकीय अधिकारी सामान्य रूग्ण  
अपिठे 10/11/17 यांचेकडे पोहमा. मि करण्यावरीता पाठविण्यात येते.  
 सदर इन्क्वेष्ट पंचनामा आज तारीख 12/11/2017 चे 10:50 वाजता  
 करण 11:30 वाजता संपविला.

पंच सहा  
 1) [Signature]  
 2) [Signature]

पोलीस स्टेशन 4  
 मार. अ. दुणेपेट  
 पो. थ. वरेल.